

MERCADOS DE ACCIONES

**Cronología, denominación,
capitalización**



Cronología fotográfica de las finanzas

Ricardo A. Fornero
Universidad Nacional de Cuyo

2008

Mercados de acciones

Cronología, denominación, capitalización

La fecha en que comienza a funcionar un mercado de valores en un país en muchos casos es imprecisa, ya que depende de la definición que se haga de *funcionar*.

Si se consideran las transacciones de acciones, hay mercados en los que no se realizaron esas transacciones hasta bastante después de su constitución o fundación. En otros, al contrario, hay evidencia de transacciones de títulos (no necesariamente de acciones) antes de la constitución formal (en algunos casos se realizaban en el sistema bancario).

Los mercados de valores son instituciones que inicialmente se desarrollan por su función económica, aunque de algún modo están relacionadas con la organización política. En el siglo XX, con la explosión de países políticamente independientes, se han formado numerosos mercados de valores que, en muchos casos, cubren sólo ese matiz institucional formal.

Así, existen en la actualidad muchos mercados de títulos con un volumen muy pequeño de transacciones, y en algunos sólo de títulos de deuda gubernamental.

Como parte de la evolución institucional también se han producido consolidaciones de los mercados de varios países, en un movimiento hacia la concentración que potencia las diferencias en tamaño y funcionamiento.

En la parte cronológica de los mercados de títulos se considera la primera fecha conocida de fundación o de operaciones. También se indica una segunda fecha, marcada con (*), desde la que existe evidencia de transacciones de acciones, cuando es posterior a la de constitución o formación del mercado. Para esto se utiliza información de las bolsas, o bien según la información recopilada por William N. Goetzmann, Lingfeng Li y K. Geert Rouwenhorst en su estudio de 2002 *Long-term global market correlations* (Working paper, Yale International Center for Finance).

En varios países han existido modificaciones de la forma jurídica con que funcionó el primer mercado y el que existe actualmente. Y en algunos países se han producido consolidaciones de los varios mercados iniciales en un único organismo nacional. En el listado cronológico de los países se considera la fecha del primer mercado, y se menciona la ciudad cuando se constituyeron varios.

Además, desde que se fundaron algunos mercados han existido cambios en las fronteras o en la denominación de los países. Para la denominación se utiliza el nombre actual del país donde está la ciudad correspondiente.

Es importante aclarar, finalmente, que los hechos históricos que existieron desde la constitución de los mercados de títulos, como guerras o cambios de regímenes políticos, han llevado a la suspensión de las transacciones o directamente el cierre, a veces durante períodos muy largos. El caso característico de esta última situación es el de los mercados que ya existían en países que tuvieron temporariamente una organización política y económica comunista.

Se incluye también un listado con la denominación actual de los mercados de valores en cada país, y las cifras de capitalización bursátil.

En una galería por separado se muestran imágenes de los edificios (históricos y/o actuales) de los mercados de valores, para algo así como un paseo visual por los mercados.

Ricardo A. Fornero

Abril 2008

Cronología de los mercados de valores

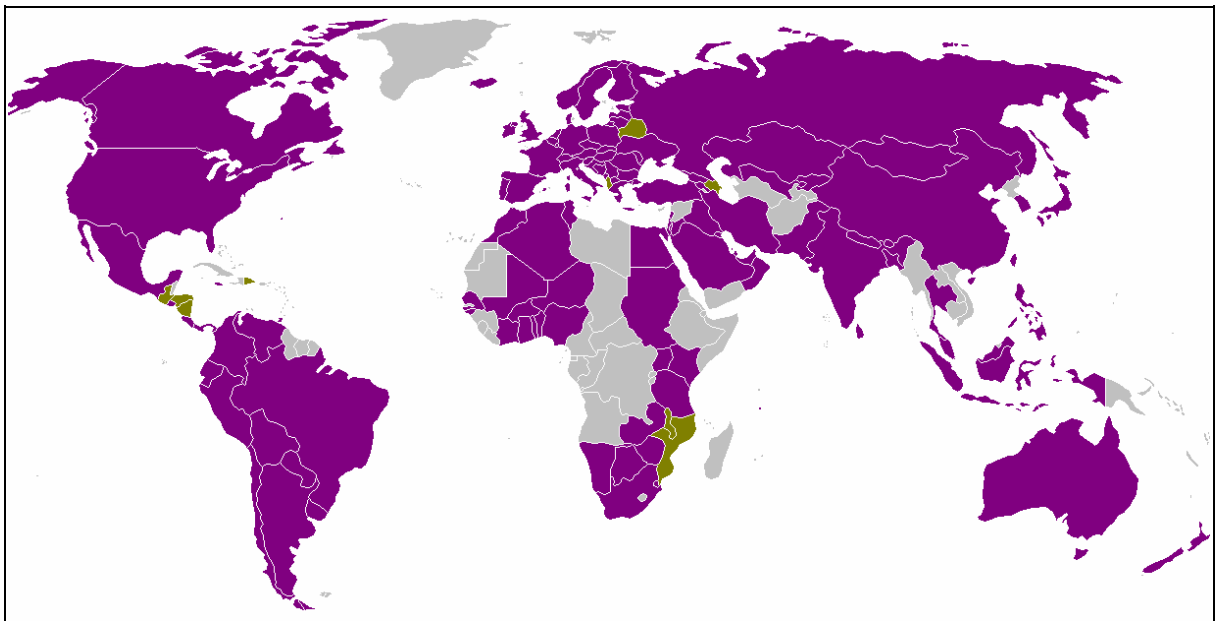
Desde su inicio en 1611 en Amsterdam el proceso de formación de mercados de acciones lleva a la situación actual, en que alrededor de 120 países tienen, de un modo u otro, un mercado de acciones.

Los hechos políticos durante esos cuatro siglos han llevado a que existan 194 países, entendiendo por tales los que se consideran políticamente independientes.

De esos, hay 129 países en los que existe un mercado de valores (considerando también los que intervienen en consolidaciones tales como el mercado regional africano). Pero en algunos no se transan acciones, o bien las transacciones son demasiado pequeñas.

De los países sin mercado de títulos algunos son muy pequeños, sea en territorio, en población o en actividad económica. O bien en las tres magnitudes simultáneamente. De éstos, muchos son estados insulares en el Pacífico o el Caribe. Y los restantes son insulares en la organización política y económica que han elegido.

Países con mercados de valores



(en ocre los países en que existe un mercado organizado pero no se transan acciones, o es una cantidad muy pequeña)

En ese lapso, entonces, el mapa se ha hecho muy denso en mercados de títulos, si se consideran los países. Pero también bastante concentrado si se tiene en cuenta la magnitud de las transacciones y la capitalización.

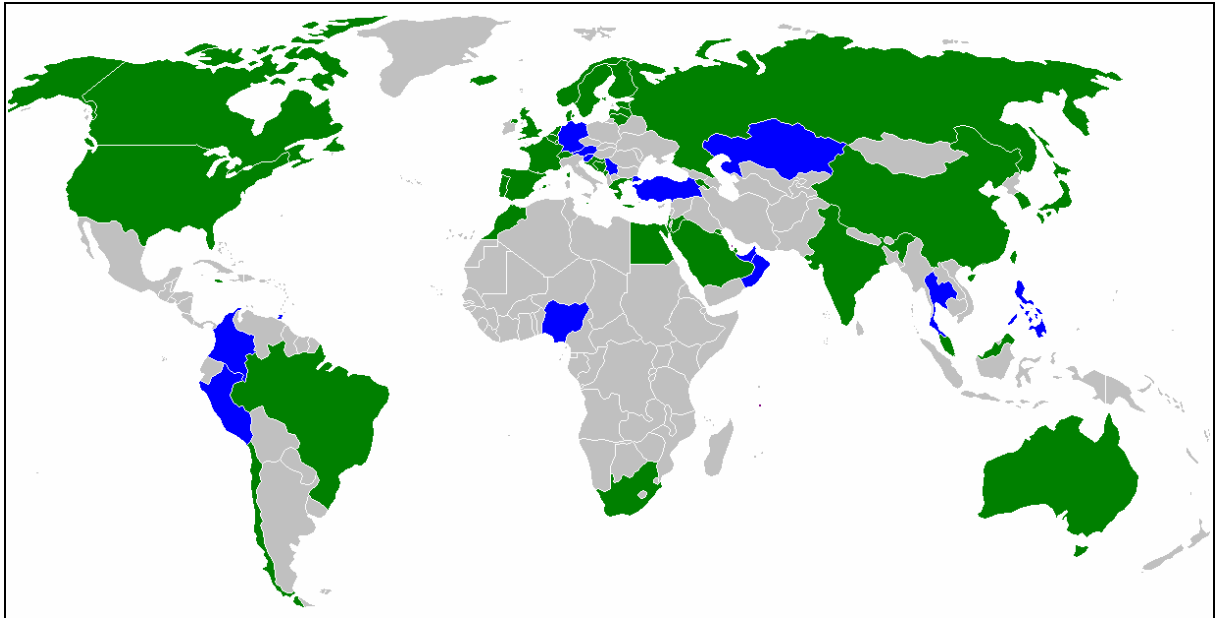
Por la capitalización bursátil relativa al PBI, en 48 países (mucho menos de la mitad de los que tienen mercado de acciones) la capitalización (con la cifra de 2007) es igual o mayor que el PBI.

Pero si se considera la cifra de capitalización los mercados de acciones de 13 países acumulan 75% de la capitalización total. Y con tres más, Brasil, Rusia y Australia, se tiene 80% de la capitalización.

Cronología de los mercados de valores

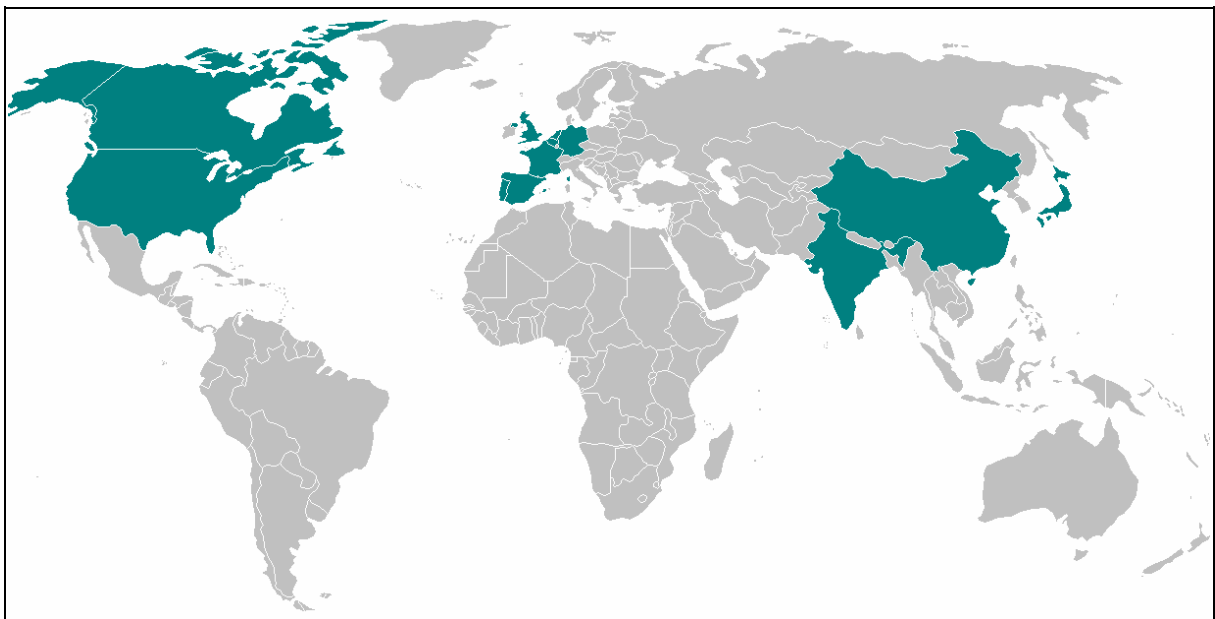
Países según capitalización de mercado / PBI

Relación capitalización bursátil / PBI:
en verde cuando es mayor que 1,0, y en azul cuando está entre 0,7 y 1,0



Países que representan 75% de la capitalización de mercado total

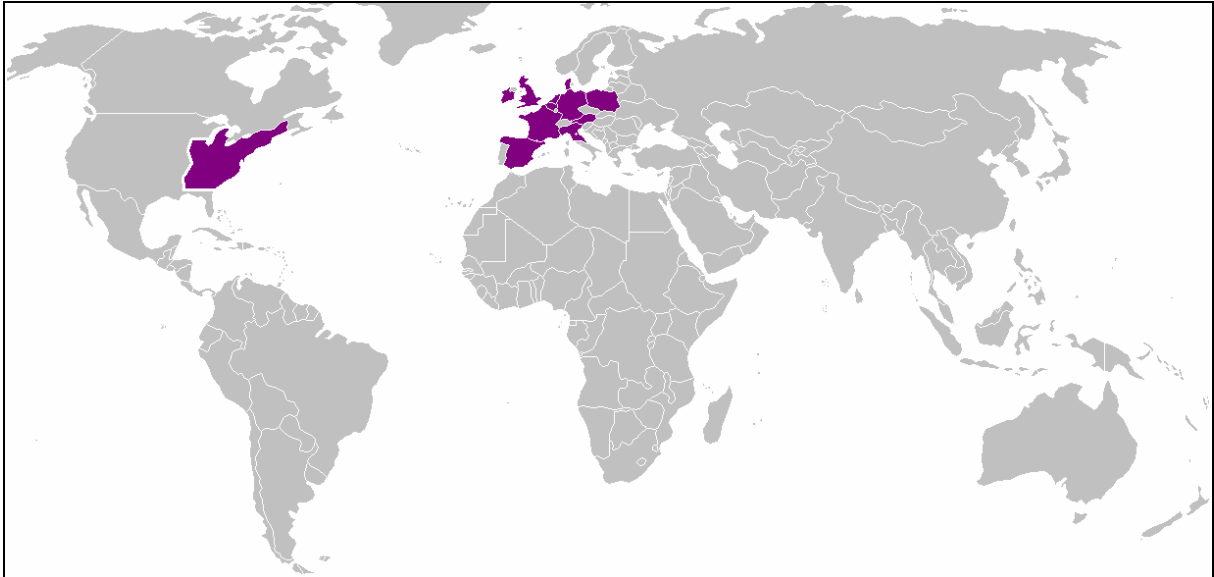
Estados Unidos, Japón, China, Euronext (Francia, Países Bajos, Bélgica y Portugal), Reino Unido, Hong Kong, Canadá, Alemania, India y España



Cronología de los mercados de valores

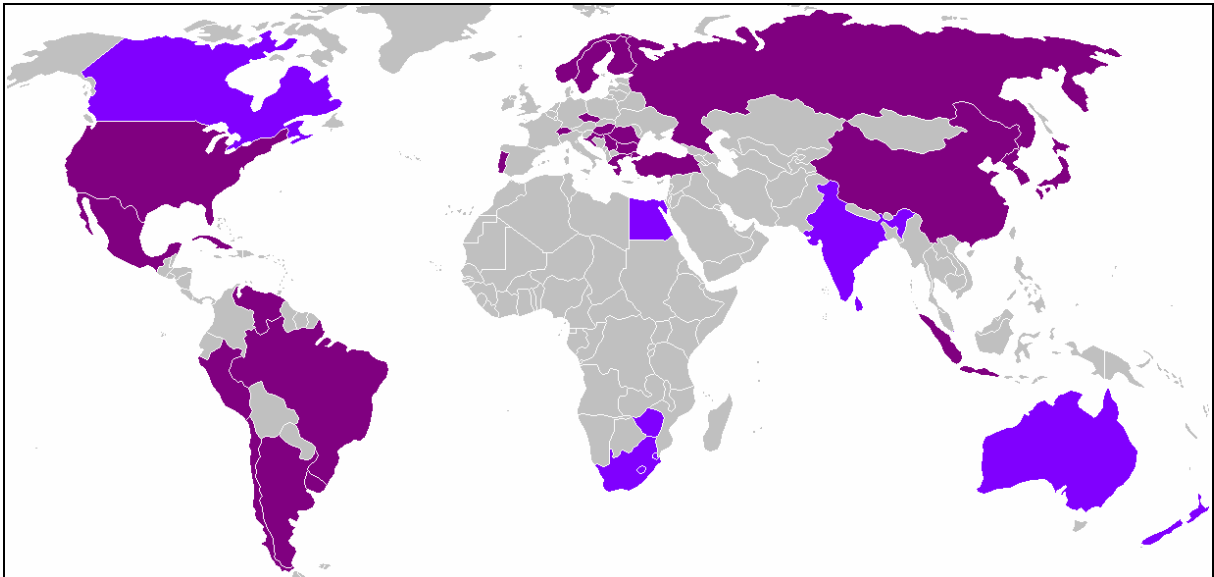
Secuencia de constitución de mercados de valores

Países con mercados de valores hasta 1815



(para Estados Unidos e Italia se marca sólo el territorio en esa época)

Países en los que se fundan mercados de valores entre 1815 y 1914

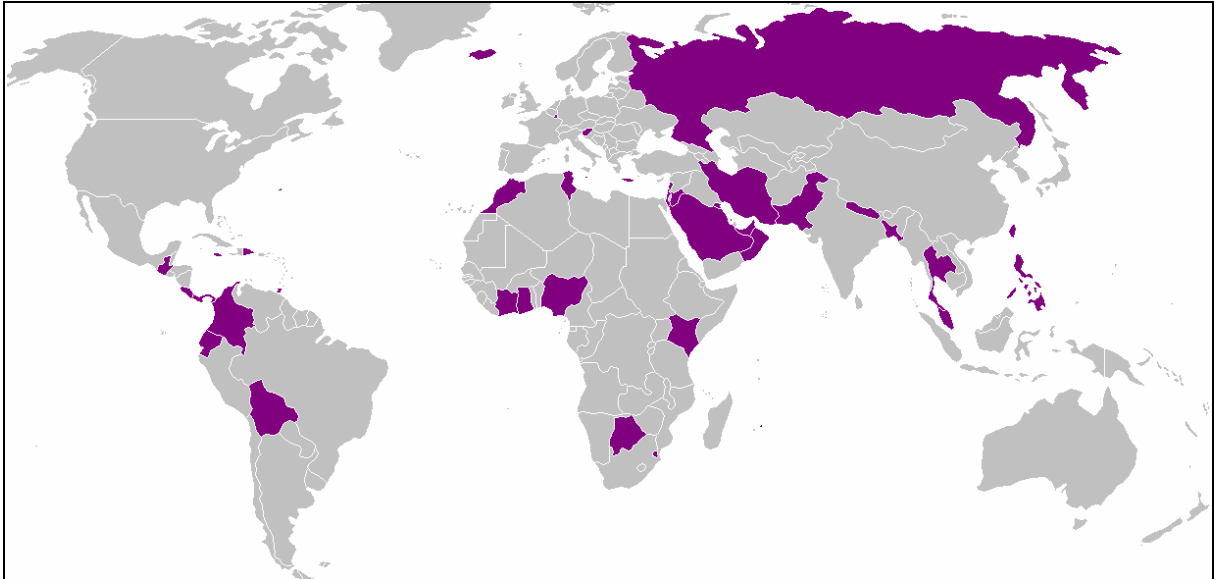


(en otro color los países que corresponden al imperio británico a fines del siglo XIX: Canadá, Egipto, Sudáfrica, Zimbabue, India, Sri Lanka, Singapur, Hong Kong, Australia y Nueva Zelanda)

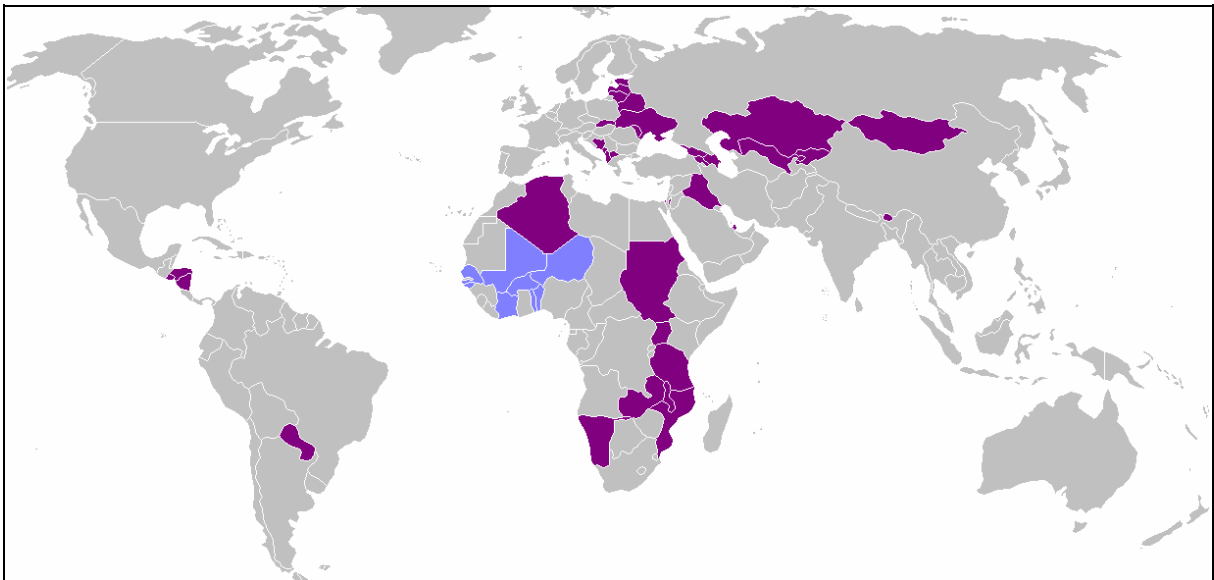
Cronología de los mercados de valores

Secuencia de constitución de mercados de valores

Países en los que se fundan mercados de valores entre 1920 y 1990



Países en los que se fundan mercados de valores desde 1991



(en otro color los países que corresponden a la unión monetaria del oeste de Africa)

Cronología de los mercados de valores

1) Los primeros mercados de valores

(en ellos no se realizan transacciones de acciones) [ficha cronológica 1460]

| | |
|-------------|---------------------|
| 1460 | Bélgica (Amberes) |
| 1506 | Francia (Lyon) |
| 1549 | Francia (Toulouse) |
| 1558 | Alemania (Hamburgo) |

2) Los primeros mercados con transacciones de acciones en sentido moderno

| | |
|---------------------|--|
| 1571 (*1700) | Reino Unido (Londres) [ficha cronológica 1571] |
| 1585 (*1750) | Alemania (Frankfurt) |

Las ciudades de Hamburgo y Frankfurt estaban en el imperio alemán, cuyo territorio en ese momento prácticamente coincide con la actual Alemania.

| | |
|-------------|---|
| 1611 | Países Bajos (Amsterdam) [ficha cronológica 1602] |
|-------------|---|

En 1611, en Amsterdam, se realizan las primeras transacciones de acciones en un mercado de valores.

| | |
|-------------|-----------------|
| 1724 | Francia (París) |
| 1771 | Austria (Viena) |

3) Los mercados fundados después de 1789 y hasta el fin del período napoleónico

| | |
|---------------------|--|
| 1790 | Estados Unidos (Filadelfia) [ficha cronológica 1817] |
| 1792 (*1817) | Estados Unidos (New York) [ficha cronológica 1817] |
| 1793 (*1799) | Irlanda |
| 1801 | Bélgica (Bruselas) |
| 1808 | Italia |

En ese momento el Reino de Italia comprende una parte del norte y el oeste del actual estado italiano, cuya unificación se produce en 1860.

| | |
|-------------|-----------|
| 1808 | Dinamarca |
|-------------|-----------|

Cronología de los mercados de valores

3) Los mercados fundados después de 1789 y hasta el fin del período napoleónico

1809 (*1831) España (Madrid)

La Bolsa de Valores de Madrid se funda durante la ocupación napoleónica, y se organiza en 1831. En 1890 se constituye la Bolsa de Valores de Bilbao, en 1915 la de Barcelona, y en 1980 la de Valencia.

Los cuatro mercados se consolidan en 2002 en la Sociedad de Bolsas y Mercados Españoles (BME).

1811 Polonia

Cronología de los mercados de valores

4) Los mercados fundados desde 1815 hasta la Primera Guerra Mundial

Período de la reorganización de Europa, la independencia de los países de América Latina, la expansión del imperio británico y la reorganización de los imperios austríaco y otomano.

1819 (*1881) Noruega

1832 (*1874) Canadá (Montreal)

Desde 1999 en la Bourse de Montreal se transan sólo derivados.

1834 (*1901) Portugal (Lisboa y Oporto)

En Lisboa funciona desde 1769 una “Asamblea de Comerciantes”.

1836 Rusia (San Petersburgo)

En 1836 se organiza el mercado de valores en Rusia. La Bolsa de Comercio de San Petersburgo fue fundada en 1703 por Pedro I. En 1816 se establece la Bolsa de Comercio de Moscú. No hay registro de transacciones de acciones en estos mercados.

Desde mediados del siglo XIX hay evidencia de que se realizaban inversiones en acciones (en 1892 cotizan las acciones de 32 sociedades). En 1917 las sociedades por acciones fueron estatizadas, pero las acciones no se rescataron y se estipuló una renta fija de 4%.

1842 Estados Unidos (American Stock Exchange)

Durante el siglo XIX se fundan varias Bolsas de Comercio en Estados Unidos, y en algunas se transan acciones.

Además de American Stock Exchange, en 1882 se organiza San Francisco Stock and Bond Exchange y Chicago Stock Exchange.

Entre los mercados que no operan con acciones sino con contratos de bienes y derivados Chicago Board of Trade (CBOT) es el primer mercado del mundo especializado en títulos derivados, formado en 1848. En 2007 se fusiona con Chicago Mercantile Exchange (CME, fundado en 1898) y forma CME Group.

Otras bolsas con mercados para esos activos son Boston Stock Exchange (BSE, fundada en 1834), Kansas City Board of Trade (KCBT, en 1856), New York Mercantile Exchange (NYMEX, en 1872) y Minneapolis Grain Exchange (MGEX, en 1881).

1845 (*1877) Brasil (Rio de Janeiro)

Cronología de los mercados de valores

4) Los mercados fundados desde 1815 hasta la Primera Guerra Mundial

1850 Suiza (Ginebra)

En 1993 se unifican los mercados suizos de acciones (Ginebra, Zurich y Basilea, estos últimos formados en 1873 y 1876) en SWX Swiss Exchange.

1854 (*1872) Argentina (Buenos Aires)

En Argentina el primer mercado de valores se organiza en la Bolsa de Comercio de Buenos Aires en 1872. Otros mercados de valores son los de Rosario (establecido en 1927), de Córdoba (en 1944) y de Mendoza (en 1961).

1860 (*1875) India (Bombay, ahora Mumbai)

Hasta 1980 en India existen ocho mercados regionales, además de Bombay Stock Exchange.

Se crean más mercados regionales, hasta llegar a 20 en los años 1980: Ahmedabad, Bangalore, Bhubaneshwar, Calcutta, Cochín, Coimbatore, Delhi, Guwahati, Hyderabad, Jaipur, Ludhiana, Madhya Pradesh, Madras, Magadh, Mangalore, Meerut, Pune, Saurashtra Kutch, Uttar Pradesh, Vadodara). La cantidad de sociedades listadas en los años 1990 es 8.500, y era el país con mayor cantidad de sociedades que cotizan. Actualmente Bombay Stock Exchange es el mercado de acciones con mayor cantidad de cotizantes en el mundo (4.900 sociedades).

A partir de la creación de National Stock Exchange of India en 1994 las operaciones se concentran, y los mercados regionales pierden importancia.

1861 Canadá (Toronto)

En 1999 los mercados de Canadá se reorganizan y las transacciones de acciones se realizan en el mercado de Toronto. En el mercado de Montreal ya no se transan acciones sino derivados, y en Canadian Venture Exchange (formado por los mercados de Vancouver, Winnipeg y Alberta) se realizan las transacciones de acciones de las empresas más pequeñas.

1861 (*1884) Australia (Melbourne)

Además de Melbourne y Sidney (en 1871) en la década de 1880 se fundan mercados de valores en las capitales estatales australianas: Hobart (1882), Brisbane (1884), Adelaide (1887) y Perth (1889). En 1987 se unifican en Australian Stock Exchange.

Cronología de los mercados de valores

4) Los mercados fundados desde 1815 hasta la Primera Guerra Mundial

1861 (*1891) China (Hong Kong)

1861 Cuba

1863 Suecia

1865 (*1912) Finlandia

Hasta 1984 las transacciones se realizan sin una organización formalmente constituida. En esa fecha se forma Helsinki Stock Exchange.

1866 (*1891) China (Shangai)

1866 Turquía

En 1866 se establece la primera bolsa de valores en el imperio otomano. Ya como Turquía se constituye la bolsa de Estambul en 1929.

1867 Hungría

Por la reorganización política del imperio de los Habsburgo en 1867 se fundan los mercados de Hungría (Budapest), de la ahora República Checa (Praga) y después de Croacia (Zagreb).

1867 (1926) Uruguay

1871 Australia (Sidney)

1871 República Checa

1872 Nueva Zelanda

1873 Suiza (Zurich)

1876 (*1892) Grecia

Por la disgregación de la parte europea del imperio otomano a partir de 1810 vuelven a ser independientes Grecia (1830), Rumania (1859), Serbia (1878) y Bulgaria (1878). Unos años después se fundan los mercados de Atenas (1876), Bucarest (1882) y Belgrado (1895).

1876 Suiza (Basilea)

1878 Japón (Tokio y Osaka)

1882 Estados Unidos (Chicago)

1882 Estados Unidos (San Francisco)

San Francisco Stock and Bond Exchange se fusiona en 1957 con la Bolsa de Los Angeles y forma Pacific Exchange, que en 1999 deja de operar en acciones.

Cronología de los mercados de valores

4) Los mercados fundados desde 1815 hasta la Primera Guerra Mundial

| | |
|---------------------|-----------------------------|
| 1882 | Rumania |
| 1884 (*1927) | Argentina (Rosario) |
| 1885 | Estados Unidos (Cincinnati) |
| 1886 | Japón (Nagoya) |
| 1887 | Sudáfrica |
| 1888 | Egipto (Alejandria) |
| 1890 | Brasil (San Pablo) |
| 1890 | España (Bilbao) |
| 1890 (*1941) | Perú |
| 1890 (*1911) | Singapur |
| 1893 | Chile |
| 1893 (*1900) | Venezuela |
| 1894 | México |
| 1895 | Serbia (Belgrado) |
| 1896 | Zimbabue |

La región que ahora es Zimbabue hasta los años 1980 se conoce como Rhodesia. El mercado se cierra después de la proclamación de autonomía de Rhodesia del Sur en 1923, y se reabre en 1946.

| | |
|---------------------|---------------------|
| 1900 (*1944) | Argentina (Córdoba) |
| 1900 | Sri Lanka |

En la isla de Ceylan la Colombo Brokers Association realiza transacciones de acciones. El mercado de valores de Colombo se organiza en 1985.

| | |
|---------------------|-------------------|
| 1903 | Egipto (El Cairo) |
| 1907 (*1991) | Bulgaria |
| 1907 | Croacia |
| 1911 | Corea |

Desde 1956 es la bolsa de Corea del Sur, actualmente una división dentro de Korea Exchange (KRX).

| | |
|-------------|--------------------|
| 1912 | Indonesia |
| 1915 | España (Barcelona) |

Cronología de los mercados de valores

5) Los mercados fundados en el siglo XX, hasta 1990

Período de la disolución de los imperios austrohúngaro y otomano, la descolonización posterior a la Segunda Guerra Mundial y la guerra fría

1920 Líbano

1924 Eslovenia

1927 Filipinas

1927 Luxemburgo

1929 Colombia (Bogotá)

En 2001 se forma la Bolsa de Valores de Colombia, por fusión de las bolsas de Bogotá, Medellín y Occidente (Cali).

1929 Marruecos

1930 Malasia

La bolsa en Kuala Lumpur funciona inicialmente asociada con la de Singapur. En 1960 se establece la Bolsa de Kuala Lumpur en forma separada, y en 2004 toma su denominación actual, Bursa Malaysia.

1935 (*1970) Ecuador (Guayaquil)

En 1935 se constituye la Bolsa de Valores y Productos del Ecuador, que se transforma en Bolsa de Valores de Guayaquil en 1969, y comienza a operar en 1970. En esta ciudad la primera Bolsa de Comercio se forma en 1884, y desaparece unos años después.

1947 Pakistán (Karachi)

1953 Israel

En el territorio de Palestina administrado por Gran Bretaña funciona desde 1930 el mercado de acciones en el Exchange Bureau for Securities, parte del Anglo-Palestine Bank (Bank Leumi Le-Israel desde 1935). Con la formación del estado de Israel (en 1948) se constituye Tel Aviv Stock Exchange.

1954 (*1956) Bangladesh (Dhaka)

1954 Kenia

1960 Taiwan

1961 Nigeria

Cronología de los mercados de valores

5) Los mercados fundados en el siglo XX, hasta 1990

1961

World Federation of Exchanges

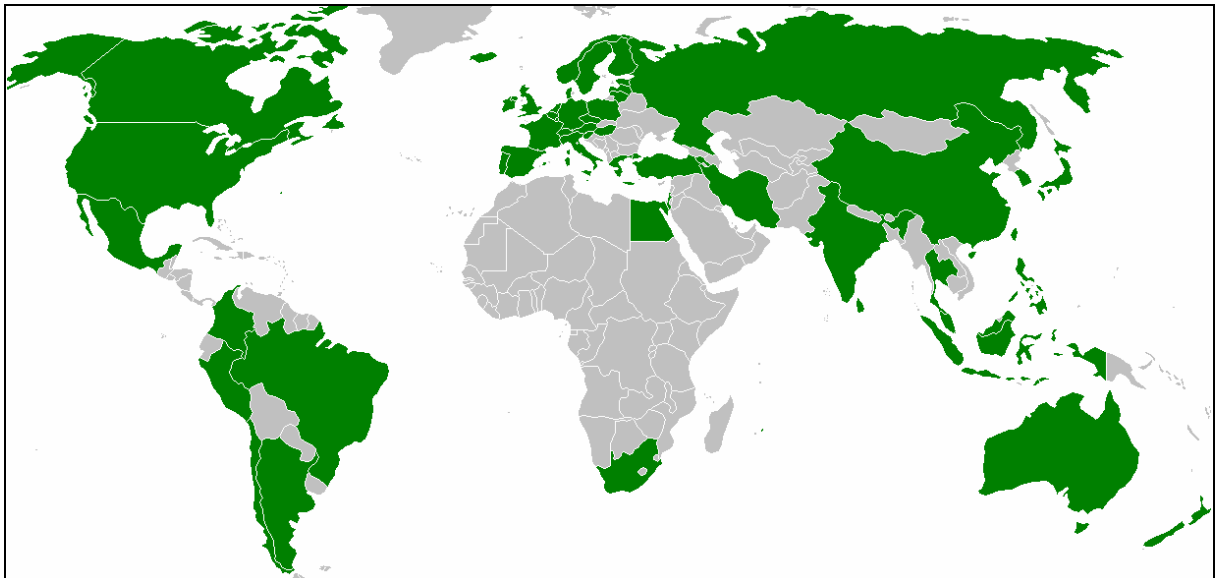
Se constituye en Londres, en 1961, con la denominación Federation Internationale des Bourses de Valeurs (FIBV). Su antecedente es International Bureau of Stock Exchanges, en los años 1930 (en Paris,).

En 2001 se cambia a la denominación oficial actual, World Federation of Exchanges, Federación Internacional de Mercados de Valores.

Actualmente la Federación está integrada por los mercados de valores nacionales de Alemania, Argentina, Australia, Austria, Bermuda, Brasil, Canada, Chile, China (Hong Kong, Shanghai, Shenzhen), Chipre, Colombia, Corea, Egipto (El Cairo y Alejandría), Eslovenia, España, Estados Unidos (American, Nasdaq, NYSE), Euronext (desde 2000: Francia, Países Bajos, Bélgica, Portugal), Filipinas, Grecia, Hungría, India (Bombay, National SE India), Indonesia, Iran, Irlanda, Israel, Italia, Japón (Tokio, Osaka), Luxemburgo, Malasia, Malta, Mauricio, Mexico, Nueva Zelanda, Noruega, OMX (desde 2003: Suecia, Finlandia, Dinamarca, Islandia, Estonia, Letonia, Lituania, Armenia), Perú, Polonia, Reino Unido, Rusia (Russian Trading System), Singapur, Sri Lanka, Sudáfrica, Suiza, Tailandia, Taiwan y Turquía.



Integrantes de World Federation of Exchanges



1962

Emiratos Arabes Unidos (Abu Dhabi)

En los Emiratos Arabes Unidos el mercado de acciones funcionó con relativa informalidad desde los años 1960. La constitución formal de Abu Dhabi Securities Marketse realiza en 2000.

Cronología de los mercados de valores

5) Los mercados fundados en el siglo XX, hasta 1990

| | |
|-------------|-------------------|
| 1962 | Kuwait |
| 1968 | Irán |
| 1968 | Jamaica |
| 1969 | Túnez |
| 1970 | Pakistán (Lahore) |
| 1971 | Bermudas |

Bermuda Stock Exchange se inicia como un mercado nacional de acciones en 1971. Es el primer mercado de valores offshore (y el más grande, considerando las transacciones de todos los títulos de financiamiento. Un mercado completamente electrónico, reconocido por los reguladores de Estados Unidos (SEC) y del Reino Unido (FSA) como “mercado de inversión”.

Una de sus características es un mercado de financiamiento intermedio (mezzanine market), para las etapas de financiamiento previas a la oferta pública inicial (pre-IPO), restringido a “inversores calificados” (Qualified Investors).

| | |
|-------------|------------------------------------|
| 1971 | Estados Unidos de América (Nasdaq) |
|-------------|------------------------------------|

1973 Federación Iberoamericana de Bolsas (FIAB)

Se constituye en Rio de Janeiro en 1973.

Actualmente está integrada por mercados de valores de América Latina y la península ibérica: Argentina, Bolivia, Brasil, Chile, Colombia, Costa Rica, Ecuador, El Salvador, España, México, Panamá, Perú, Portugal, Uruguay y Venezuela.



| | |
|-------------|-----------------|
| 1974 | Costa de Marfil |
|-------------|-----------------|

| | |
|-------------|-----------|
| 1975 | Tailandia |
|-------------|-----------|

1975 Federation of European Securities Exchanges (FESE)

Se constituye en Bruselas en 1975.

Actualmente está integrada por los mercados de valores de los países de la Unión Europea (Alemania, Austria, Bulgaria, Chipre, Eslovaquia, Eslovenia, España, Euronext, Grecia, Hungría, Irlanda, Italia, Luxemburgo, Malta, OMX, Polonia, Reino Unido, República Checa, Rumania), y los de Noruega y Suiza.



Cronología de los mercados de valores

5) Los mercados fundados en el siglo XX, hasta 1990

| | |
|---------------------|----------------|
| 1976 | Jordania |
| 1976 (*1993) | Nepal |
| 1980 | Arabia Saudita |

En el reino saudita el mercado de valores opera desde 1980 a través de bancos, con transacciones electrónicas desde 1991. En 2001 se constituye el actual mercado de valores, Tadawul.

| | |
|-----------------|----------------------|
| 1981 | Trinidad y Tobago |
| 1983 | Chipre |
| 1983 | Costa Rica |
| 1985 | Islandia |
| 1987 | Barbados |
| 1987 (#) | Guatemala |
| 1988 | Mauricio |
| 1988 | Omán |
| 1988 (#) | República Dominicana |
| 1989 | Bahrein |
| 1989 | Bolivia |
| 1989 | Botswana |
| 1990 | China (Shenzhen) |
| 1990 | Ghana |
| 1990 | Malta |
| 1990 | Panamá |
| 1990 | Rusia (Moscú) |

En 1990 se constituye el primer mercado de valores en la todavía Unión Soviética, Moscow Central Stock Exchange. Después de la disolución formal de la URSS en 1991 se forman otros mercados financieros, y en 1995 se funda Russian Trading System.

| | |
|-------------|-------------|
| 1990 | Suazilandia |
|-------------|-------------|

(#) Los mercados de acciones de estos países funcionan hasta ahora con una cantidad muy pequeña de transacciones.

Cronología de los mercados de valores

5) Los mercados fundados en el siglo XX, hasta 1990

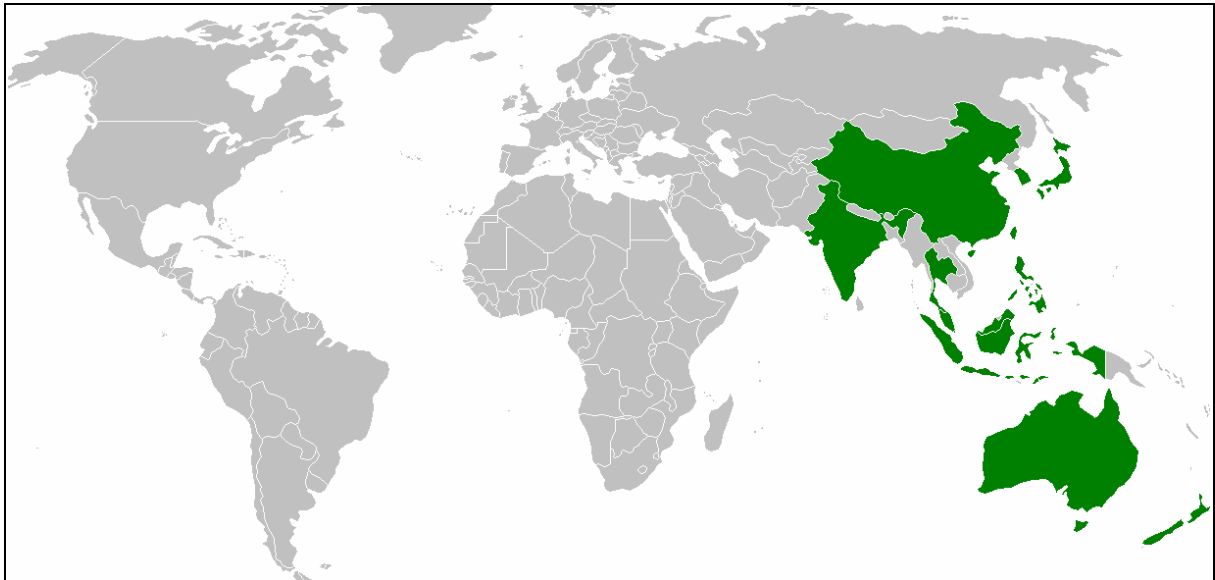
1990 Asian and Oceanian Stock Exchanges Federation (AOSEF)

Desde 1982 funcionaba informalmente como asociación de los países de Asia Pacífico y Oceanía. En 1990 se constituye como East Asian Oceania Stock Exchanges Federation, y en 2005 cambia a la denominación actual.



Actualmente está integrada por los mercados de Australia, China (Hong Kong, Shanghai, Shenzhen), Corea, Filipinas, India (Bombay, National SE India), Indonesia (Jakarta y Surabaya), Japón (Tokio y Osaka), Malasia, Nueva Zelanda, Singapur, Tailandia, Taiwan

Integrantes de Asian and Oceanian Stock Exchanges Federation



Cronología de los mercados de valores

6) Los mercados recientemente constituidos

Período posterior a la disolución de la Unión Soviética y Yugoslavia y de intensificación de la globalización financiera

1991 Eslovaquia

1991 Mongolia

1991 Ucrania

1992 El Salvador

1992 Irak

1992 Namibia

1993 Bhután

1993 (#) Honduras

1993 Montenegro

1993 Kazajstán

1993 Paraguay

1993 African Stock Exchanges Association (ASEA)

Se constituye en Kenia en 1993.

Actualmente está integrada por los mercados de valores de Botswana, Costa de Marfil, Egipto, Ghana, Kenia, Malawi, Marruecos, Mauricio, Mozambique, Namibia, Nigeria, Suazilandia, Sudáfrica, Tanzania, Uganda, Zambia, Zimbabue.

1994 Ecuador (Quito)

1994 Estonia

1994 India (National Stock Exchange of India)

1994 (#) Nicaragua

1994 Uzbekistán

1994 Zambia

1994 Asociación de Bolsas de Centroamérica y el Caribe (BOLCEN)

Se constituye en Panamá en 1994.

Actualmente está integrada por los mercados de Costa Rica, El Salvador, Guatemala, Honduras, Nicaragua y República Dominicana.



(#) Los mercados de acciones de estos países funcionan hasta ahora con una cantidad muy pequeña de transacciones.

Cronología de los mercados de valores

6) Los mercados recientemente constituidos

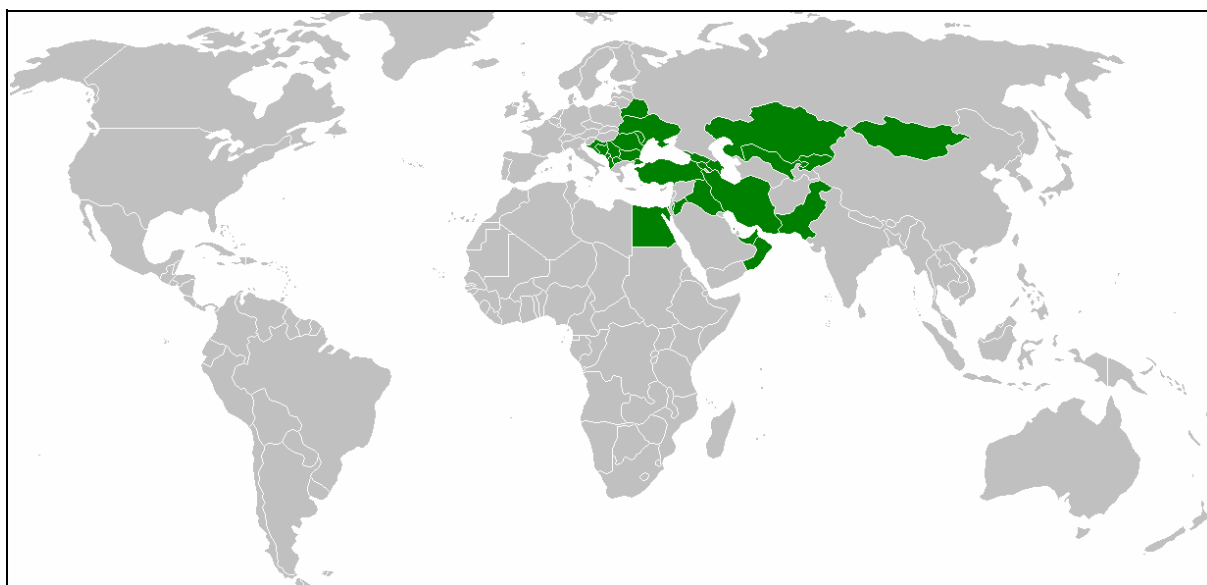
| | |
|-----------------|--|
| 1995 | Bangladesh (Chittagong) |
| 1995 | Kirguizistán |
| 1995 | Lituania |
| 1995 (#) | Malawi |
| 1995 | Moldavia |
| 1995 | Sudán |
| 1995 | Federation of Euro-Asian Stock Exchanges (FEAS) |

Se constituye en 1995.

Actualmente está integrada por los mercados nacionales de Albania, Armenia, Azerbaiyán, Bahrein, Belarrusia, Bosnia y Herzegovina, Bulgaria, Croacia, Egipto (El Cairo y Alejandría), Emiratos Arabes Unidos, Georgia, Irán, Irak, Jordania, Kazajstán, Kirguizistan, Macedonia, Moldavia, Mongolia, Montenegro, Omán, Pakistán, Palestina, Rumania, Serbia, Turquía, Ucrania, Uzbekistán.



Integrantes de Federation of Euro-Asian Stock Exchanges



| | |
|-----------------|---------|
| 1996 (#) | Albania |
| 1996 | Letonia |

(#) Los mercados de acciones de estos países funcionan hasta ahora con una cantidad muy pequeña de transacciones.

Cronología de los mercados de valores

6) Los mercados recientemente constituidos

| | |
|-------------|-----------|
| 1996 | Macedonia |
| 1997 | Armenia |
| 1997 | Palestina |
| 1997 | Qatar |
| 1998 | BRVM |

BRVM (Bourse Régionale des Valeurs Mobilières) es un mercado electrónico regional del oeste de Africa, localizado en Abidjan (Costa de Marfil) y que reúne las transacciones de Benin, Burkina Fasso, Costa de Marfil, Guinea Bissau, Mali, Niger, Senegal y Togo.

Estos países forman la Comunidad Financiera Africana en 1973, que se organiza en su forma actual en 1994 (UEMOA, Union économique et monétaire ouest-africaine).



Unión monetaria africana

| | |
|-----------------|--|
| 1998 | Tanzania |
| 1998 | Uganda |
| 1999 | Argelia |
| 1999 (#) | Bielorrusia |
| 1999 | Canadian Venture Exchange (TSX Venture Exchange) |

Canadian Venture Exchange es adquirida en 2001 por el mercado de Toronto (TSX Group) y se denomina TSX Venture Exchange.

| | |
|-----------------|-----------------------------------|
| 1999 | Georgia |
| 1999 (#) | Mozambique |
| 2000 | Emiratos Arabes Unidos (Dubai) |
| 2000 | Euronext [ficha cronológica 2000] |

Euronext consolida los mercados de Bélgica, Francia, Países Bajos y Portugal.



Euronext

(#) Los mercados de acciones de estos países funcionan hasta ahora con una cantidad muy pequeña de transacciones.

Cronología de los mercados de valores

6) Los mercados recientemente constituidos

| | | |
|-------------|-----|-----------------------------------|
| 2001 | (#) | Azerbaiyán |
| 2001 | | Bosnia y Herzegovina (Banja Luka) |
| 2002 | | Bosnia y Herzegovina (Sarajevo) |
| 2003 | | OMX [ficha cronológica 2003] |

OMX se forma inicialmente con los mercados de Finlandia y Suecia. Después se agregan las repúblicas bálticas (Estonia, Letonia y Lituania), Dinamarca, Islandia y Armenia.



OMX

(#) Los mercados de acciones de estos países funcionan hasta ahora con una cantidad muy pequeña de transacciones.

Denominación actual de los mercados de valores

Se considera la denominación estándar en inglés para los idiomas con caracteres no latinos. Se indica la fecha de la primera ubicación en la cronología de los mercados de valores.

| <i>País</i> | <i>Fecha</i> | <i>Mercado de valores</i> |
|--------------------|---------------------|---|
| Albania | 1996 | Tirana Stock Exchange |
| Alemania | 1585 | Deutsche Börse |
| Arabia Saudita | 1980 | Tadawul |
| Argelia | 1999 | Algiers Stock Exchange |
| Argentina | 1854 | Bolsa de Comercio de Buenos Aires |
| Armenia | 1997 | Armenian Stock Exchange - OMX |
| Australia | 1871 | Australian Stock Exchange |
| Austria | 1771 | Wiener Borse |
| Azerbaiyan | 2001 | Baku Stock Exchange |
| Bahrein | 1989 | Bahrain Stock Exchange |
| Bangladesh | 1954 | Dhaka Stock Exchange |
| Barbados | 1987 | Barbados Stock Exchange |
| Bélgica | 1801 | Bourse de Bruxelles - Euronext |
| Bermuda | 1971 | Bermuda Stock Exchange |
| Bhutan | 1993 | Royal Securities Exchange of Bhutan |
| Bielorrusia | 1999 | Belarusian Currency and Stock Exchange |
| Bolivia | 1989 | Bolsa Boliviana de Valores S.A. |
| Bosnia Herzegovina | 2001 | Banja Luka Stock Exchange |
| Bosnia Herzegovina | 2002 | Sarajevo Stock Exchange |
| Botswana | 1989 | Botswana Stock Exchange |
| Brasil | 1890 | Bovespa Bolsa de Valores de Sao Paulo |
| BRVM | 1998 | Bourse Régionale des Valeurs Mobilières |
| Bulgaria | 1907 | Bulgarian Stock Exchange |
| Canadá | 1861 | Toronto Stock Exchange |
| Canadá | 1999 | TSX Venture Exchange |
| Chile | 1893 | Bolsa de Comercio de Santiago |
| China Shangai | 1866 | Shanghai Shangshang Network |
| China Shenzhen | 1990 | Shenzhen Stock Exchange |
| Chipre | 1983 | Cyprus Stock Exchange |

| <i>País</i> | <i>Fecha</i> | <i>Mercado de valores</i> |
|---------------------------|---------------------|--------------------------------------|
| Colombia | 1929 | Bolsa de Valores de Colombia |
| Corea | 1911 | Korea Stock Exchange |
| Costa Rica | 1983 | Bolsa Nacional de Valores |
| Croacia | 1907 | Zagreb Stock Exchange |
| Dinamarca | 1808 | Copenhagen Stock Exchange - OMX |
| Ecuador | 1935 | Bolsa de Valores de Guayaquil |
| Ecuador | 1994 | Bolsa de Valores de Quito |
| Egipto | 1888 | Cairo and Alexandria Stock Exchanges |
| El Salvador | 1992 | Bolsa de Valores de El Salvador |
| Emiratos Arabes Unidos | 1962 | Abu Dhabi Securities Market |
| Emiratos Arabes Unidos | 2000 | Dubai Financial Market |
| Eslovaquia | 1991 | Bratislava Stock Exchange |
| Eslovenia | 1924 | Ljubljana Stock Exchange |
| España | 1809 | Bolsas y Mercados Españoles |
| Estados Unidos de América | 1842 | American Stock Exchange |
| Estados Unidos de América | 1971 | Nasdaq Stock Market |
| Estados Unidos de América | 1817 | New York Stock Exchange |
| Estonia | 1994 | Tallinn Stock Exchange - OMX |
| Filipinas | 1927 | Philippine Stock Exchange |
| Finlandia | 1912 | Helsinki Stock Exchange - OMX |
| Francia | 1724 | Bourse de Paris - Euronext |
| Georgia | 1999 | Georgian Stock Exchange |
| Ghana | 1990 | Ghana Stock Exchange |
| Grecia | 1876 | Athens Stock Exchange |
| Guatemala | 1987 | Bolsa Nacional de Valores |
| Honduras | 1993 | Bolsa Centroamericana de Valores |
| Hong Kong | 1861 | Hong Kong Stock Exchange |
| Hungría | 1867 | Budapest Stock Exchange |
| India Mumbai | 1860 | Mumbai Stock Exchange |
| India National | 1994 | National Stock Exchange of India |
| Indonesia | 1912 | Jakarta Stock Exchange |
| Irak | 1992 | Iraq Stock Exchange |
| Irán | 1968 | Tehran Stock Exchange |
| Irlanda | 1793 | Irish Stock Exchange |
| Islandia | 1985 | Iceland Stock Exchange - OMX |

| <i>País</i> | <i>Fecha</i> | <i>Mercado de valores</i> |
|--------------------|---------------------|----------------------------------|
| Israel | 1953 | Tel-Aviv Stock Exchange |
| Italia | 1808 | Borsa Valori Italiana |
| Jamaica | 1968 | Jamaica Stock Exchange |
| Japón Nagoya | 1886 | Nagoya Stock Exchange |
| Japón Osaka | 1878 | Osaka Securities Exchange |
| Japón Tokio | 1878 | Tokyo Stock Exchange |
| Jordania | 1976 | Amman Stock Exchange |
| Kazajstan | 1993 | Kazakhstan Stock Exchange |
| Kenya | 1954 | Nairobi Stock Exchange |
| Kirguizistan | 1995 | Kyrgyz Stock Exchange |
| Kuwait | 1962 | Kuwait Stock Exchange |
| Letonia | 1996 | Riga Stock Exchange - OMX |
| Libano | 1920 | Beirut Stock Exchange |
| Lituania | 1995 | Vilnius Stock Exchange - OMX |
| Luxemburgo | 1927 | Bourse de Luxembourg |
| Macedonia | 1996 | Macedonian Stock Exchange |
| Malasia | 1930 | Kuala Lumpur Stock Exchange |
| Malawi | 1995 | Malawi Stock Exchange |
| Malta | 1990 | Malta Stock Exchange |
| Marruecos | 1929 | Bourse des Valeurs de Casablanca |
| Mauricio | 1988 | Stock Exchange of Mauritius |
| México | 1894 | Bolsa Mexicana de Valores |
| Moldavia | 1995 | Moldovan Stock Exchange |
| Mongolia | 1991 | Mongolian Stock Exchange |
| Montenegro | 1993 | Montenegro Stock Exchange |
| Mozambique | 1999 | Bolsa de Valores de Mozambique |
| Namibia | 1992 | Namibian Stock Exchange |
| Nepal | 1976 | Nepal Stock Exchange |
| Nicaragua | 1994 | Bolsa de Valores de Nicaragua |
| Nigeria | 1961 | Nigerian Stock Exchange |
| Noruega | 1819 | Oslo Bors |
| Nueva Zelanda | 1872 | New Zealand Stock Exchange |
| Omán | 1988 | Muscat Securities Market |
| Países Bajos | 1611 | Amsterdam Exchanges – Euronext |
| Pakistan Karachi | 1947 | Karachi Stock Exchange |

| <i>País</i> | <i>Fecha</i> | <i>Mercado de valores</i> |
|----------------------|---------------------|--|
| Pakistan Lahore | 1970 | Lahore Stock Exchange |
| Palestina | 1997 | Palestine Securities Exchange |
| Panama | 1990 | Bolsa de Valores de Panamá |
| Paraguay | 1993 | Bolsa de Valores de Asunción |
| Perú | 1890 | Bolsa de Valores de Lima |
| Polonia | 1811 | Warsaw Stock Exchange |
| Portugal | 1834 | Bolsa de Valores de Lisboa - Euronext Lisbon |
| Qatar | 1997 | Doha Securities Market |
| Reino Unido | 1571 | London Stock Exchange |
| República Checa | 1871 | Burza Cennych Papiru Praha (Prague Stock Exchange) |
| República Dominicana | 1988 | Bolsa de Valores de la República Dominicana |
| Rumania | 1882 | Bursa de Valori Bucuresti (Bucharest Stock Exchange) |
| Rusia | 1993 | Russian Stock Exchange |
| Serbia | 1895 | Belgrade Stock Exchange |
| Singapur | 1890 | Singapore Stock Exchange |
| Sri Lanka | 1900 | Colombo Stock Exchange |
| Suazilandia | 1990 | Swaziland Stock Exchange |
| Sudáfrica | 1887 | Johannesburg Stock Exchange |
| Sudán | 1995 | Khartoum Stock Exchange |
| Suecia | 1863 | Stockholm Fondbors – OMX |
| Suiza | 1850 | Swiss Exchange |
| Tailandia | 1975 | Thailand Stock Exchange |
| Taiwán | 1960 | Taiwan Stock Exchange |
| Tanzania | 1998 | Dar es Salaam Stock Exchange |
| Trinidad Tobago | 1981 | Trinidad and Tobago Stock Exchange |
| Tunez | 1969 | Bourse de Tunis |
| Turquía | 1866 | Istanbul Stock Exchange |
| Ucrania | 1991 | Ukrainian Stock Exchange |
| Uganda | 1998 | Uganda Securities Exchange |
| Uruguay | 1867 | Bolsa de Valores de Montevideo |
| Uzbekistan | 1994 | “Toshkent” Republican Stock Exchange |
| Venezuela | 1893 | Bolsa de Valores de Caracas |
| Zambia | 1994 | Lusaka Stock Exchange |
| Zimbabue | 1896 | Zimbabwe Stock Exchange |

Capitalización bursátil de los mercados de acciones

Con la definición estándar de capitalización bursátil se muestra la capitalización de las sociedades que cotizan en cada mercado y que están constituidas en el respectivo país (domestic firms). En algunos mercados (por ejemplo, Uganda, Argentina) la diferencia entre la capitalización bursátil total y la nacional es bastante grande.

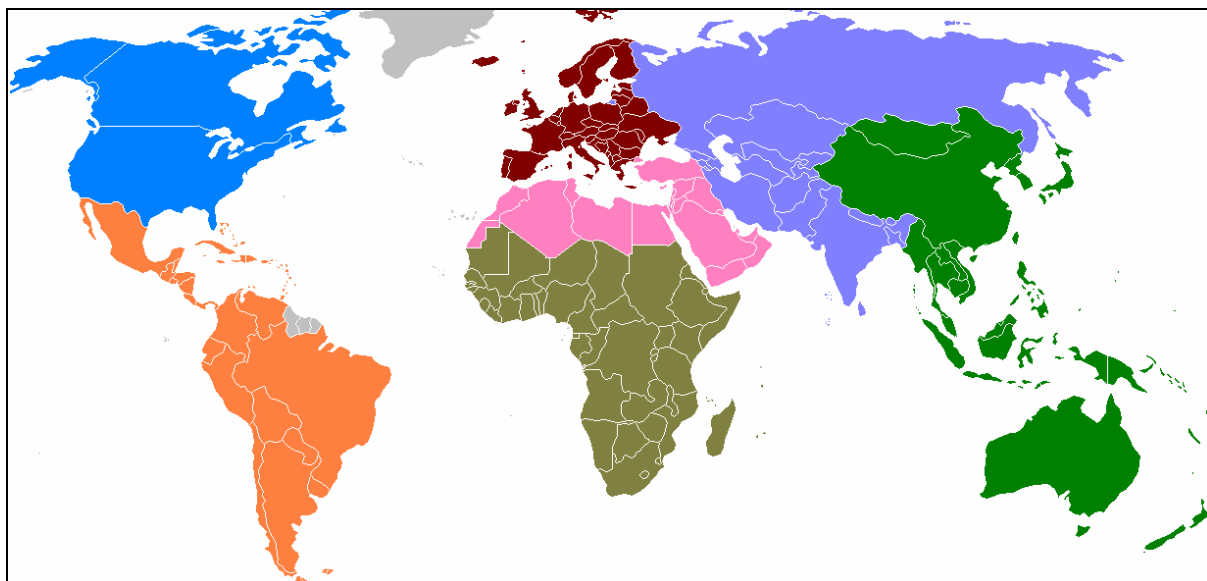
Cuando se incluye más de un mercado en un país (Estados Unidos, Canadá, Bosnia Herzegovina, China, Japón) la información se refiere a empresas distintas, es decir, no hay duplicación en la capitalización de mercado. Por esto no se consideran algunos mercados en países en los que existen varios, ya que se transan títulos de las mismas sociedades.

La capitalización bursátil se expresa en dólares estadounidenses, por lo que las cifras están influidas por las variaciones en el tipo de cambio de esa moneda. Durante 2007 el dólar estadounidense se depreció 10,6% con respecto al euro, 1% con respecto a la libra esterlina y 6,5% con respecto al yen.

Como información de referencia se incluye el producto bruto interno y la población, y como referencia se indica la fecha de la primera ubicación del país en la cronología de los mercados de valores.

Para facilitar la observación comparativa los países están agrupados en las siete regiones geográficas que habitualmente se consideran:

- América del Norte (Estados Unidos y Canadá)
- América Latina (México, Caribe, Centro y Sudamérica)
- Europa (occidental y oriental)
- Oriente próximo y norte de Africa
- Africa subsahariana
- Rusia, Asia central y sur
- Asia Pacífico y Oceanía



Capitalización bursátil

| <i>Región</i> | <i>Capitalización bursátil (millones USD)</i> | | <i>% sobre total</i> | <i>PBI millo- nes USD</i> | <i>Población (miles)</i> | <i>Cap burs 2007 / PBI</i> |
|--------------------------------------|---|-------------------|------------------------------|-------------------------------|------------------------------|------------------------------------|
| | <i>2006</i> | <i>2007</i> | | <i>2006</i> | <i>2006</i> | |
| América del Norte | 21.269.681 | 22.108.829 | 34,6% | 14.453.282 | 331.544 | 1,53 |
| América Latina | 1.454.912 | 2.287.184 | 3,6% | 2.849.474 | 500.491 | 0,80 |
| Europa | 15.123.018 | 17.277.812 | 27,0% | 15.336.864 | 574.202 | 1,13 |
| Oriente próximo y norte de Africa | 1.122.104 | 1.719.251 | 2,7% | 1.489.441 | 277.837 | 1,15 |
| Africa subsahariana | 788.972 | 967.838 | 1,5% | 554.537 | 476.244 | 1,75 |
| Rusia y Asia central y sur | 1.938.961 | 3.340.146 | 5,2% | 2.447.494 | 1.724.239 | 1,36 |
| Asia Pacífico y Oceanía | 11.192.845 | 16.185.260 | 25,3% | 10.252.827 | 1.951.755 | 1,58 |
| Total | 52.890.493 | 63.886.320 | 100% | 47.383.919 | 5.836.312 | 1,35 |

En PBI y población se consideran sólo los países para los cuales se informa un mercado de acciones.

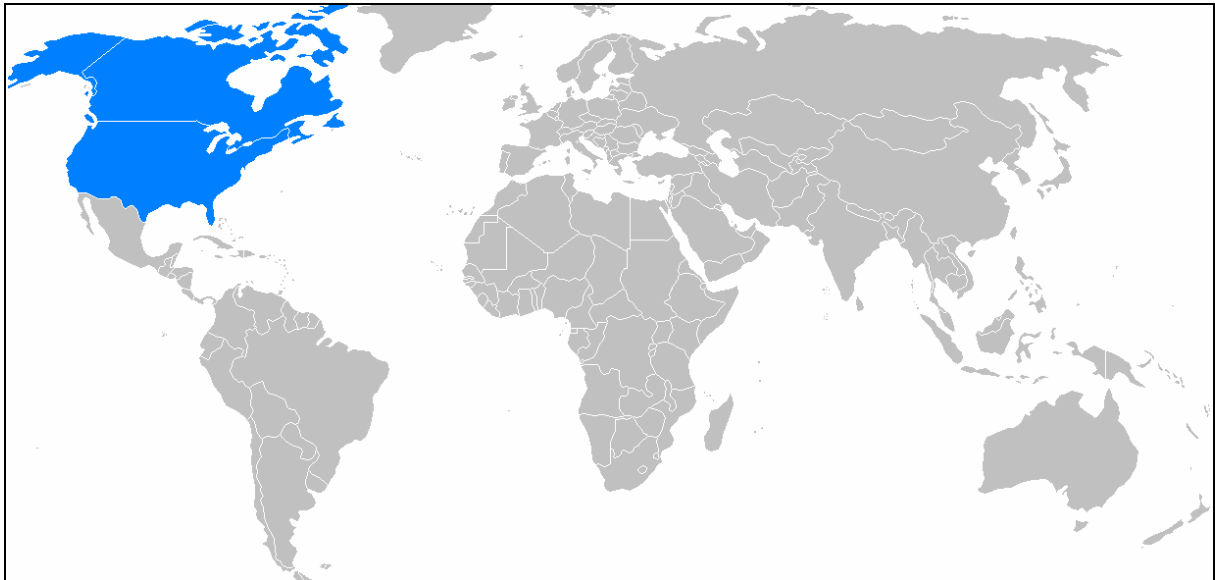
Los datos bursátiles resultan de la información disponible de los mercados nacionales, y de World Federation of Exchanges, Federation of Euro-Asian Stock Exchanges, Federación Iberoamericana de Bolsas y Arab Monetary Fund.

En algunos casos en que no se dispone de información actualizada se incluyen estimaciones.

Los datos de PBI y población son del Banco Mundial.

Capitalización bursátil

| País (Mercado) | Fecha | Capitalización bursátil (millones USD) | | PBI (millones USD) | Población (miles) | Cap burs 2007 / PBI |
|--------------------------|-------|---|-------------------|--------------------|----------------------|---------------------------|
| | | 2006 | 2007 | 2006 | 2006 | |
| América del Norte | | 21.269.681 | 22.108.829 | 14.453.282 | 331.544 | 1,53 |
| Estados Unidos | | 19.568.973 | 19.922.279 | 13.201.819 | 298.988 | 1,51 |
| AMEX | 1842 | 282.801 | 257.797 | | | |
| Nasdaq | 1971 | 3.865.004 | 4.013.650 | | | |
| NYSE | 1817 | 15.421.168 | 15.650.832 | | | |
| Canadá | | 1.700.708 | 2.186.550 | 1.251.463 | 32.556 | 1,75 |
| Toronto | 1861 | 1.645.408 | 2.128.050 | | | |
| Venture Exchange | 1999 | 55.300 | 58.500 | | | |



Capitalización bursátil

| País (Mercado) | Fecha | Capitalización bursátil (millones USD) | | PBI (millones USD) | Población (miles) | Cap burs 2007 / PBI |
|-----------------------|-------|---|------------------|--------------------|----------------------|---------------------------|
| | | 2006 | 2007 | 2006 | 2006 | |
| América Latina | | 1.454.912 | 2.287.184 | 2.849.474 | 500.491 | 0,80 |
| Argentina | 1854 | 51.240 | 57.070 | 214.058 | 39.120 | 0,27 |
| Barbados | 1987 | 10.107 | (*) 12.000 | 3.091 | 270 | 3,88 |
| Bermuda | 1971 | 2.703 | 2.731 | | 64 | |
| Bolivia | 1989 | 2.183 | 2.263 | 11.163 | 9.345 | 0,20 |
| Brasil | 1890 | 710.247 | 1.369.711 | 1.067.962 | 188.694 | 1,28 |
| Chile | 1892 | 174.419 | 212.910 | 145.841 | 16.452 | 1,46 |
| Colombia | 1929 | 56.204 | 102.380 | 135.836 | 45.556 | 0,75 |
| Costa Rica | 1983 | 1.951 | 2.200 | 22.145 | 4.388 | 0,10 |
| Ecuador | 1970 | 4.185 | 4.373 | 40.800 | 13.413 | 0,11 |
| El Salvador | 1992 | 5.512 | 6.743 | 18.306 | 6.992 | 0,37 |
| Jamaica | 1968 | 12.109 | (*) 14.000 | 10.533 | 2.664 | 1,33 |
| México | 1894 | 348.345 | 397.725 | 839.182 | 104.221 | 0,47 |
| Panamá | 1990 | 7.151 | 7.203 | 17.097 | 3.284 | 0,42 |
| Paraguay | 1993 | (*) 255 | (*) 260 | 9.110 | 6.016 | 0,03 |
| Perú | 1890 | 40.022 | 69.386 | 93.269 | 28.369 | 0,74 |
| Trinidad Tobago | 1981 | 15.385 | (*) 16.000 | 19.911 | 1.309 | 0,80 |
| Uruguay | 1867 | 64 | (*) 70 | 19.308 | 3.313 | 0,00 |
| Venezuela | 1893 | 12.830 | 10.159 | 181.862 | 27.021 | 0,06 |

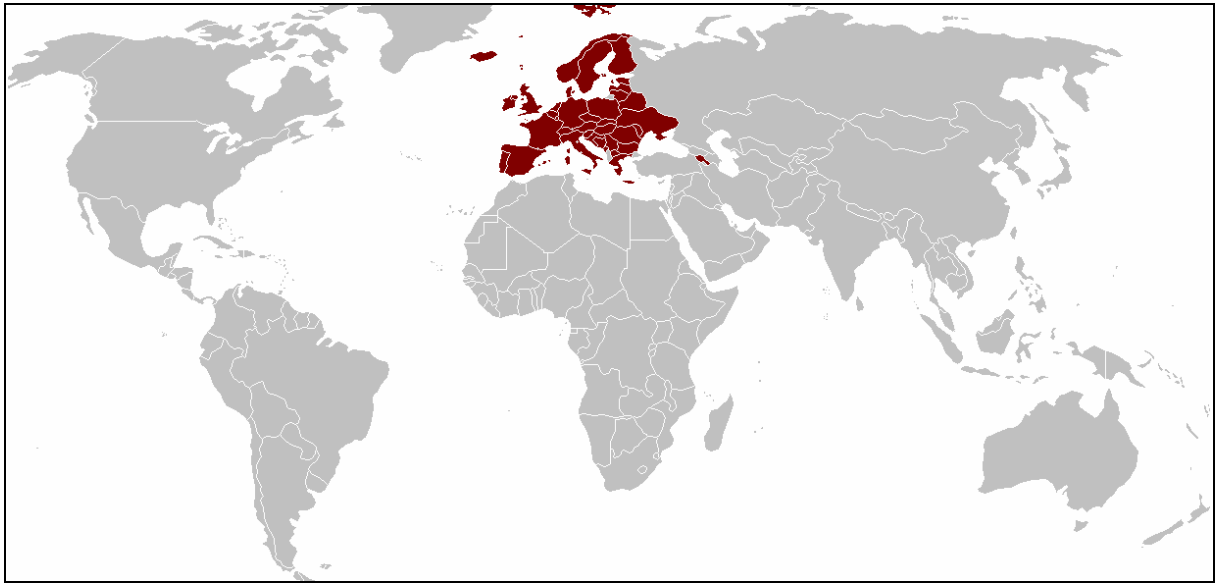
(*) Estimado



Capitalización bursátil

| País (Mercado) | Fecha | Capitalización bursátil (millones USD) | | PBI (millones USD) | Población (miles) | Cap burs 2007 / PBI |
|----------------------|-------|---|-------------------|--------------------|----------------------|---------------------------|
| | | 2006 | 2007 | 2006 | 2006 | |
| Europa | | 15.123.018 | 17.277.812 | 15.336.864 | 574.202 | 1,13 |
| Alemania | 1585 | 1.637.610 | 2.105.198 | 2.906.681 | 82.411 | 0,72 |
| Austria | 1771 | 192.770 | 236.448 | 322.444 | 8.240 | 0,73 |
| Bosnia y Herzegovina | | 13.034 | 17.883 | 11.296 | 3.908 | 1,58 |
| Banja Luka | 2001 | 5.335 | 6.197 | | | |
| Sarajevo | 2002 | 7.699 | 11.686 | | | |
| Bulgaria | 1907 | 10.347 | 21.266 | 31.483 | 7.699 | 0,68 |
| Chipre | 1983 | 16.158 | 20.160 | 15.418 | 765 | 1,31 |
| Croacia | 1907 | 28.907 | 70.653 | 42.653 | 4.438 | 1,66 |
| Eslovaquia | 1991 | 5.562 | 6.650 | 55.049 | 5.385 | 0,12 |
| Eslovenia | 1924 | 15.182 | 28.794 | 37.303 | 1.998 | 0,77 |
| España | 1809 | 1.322.915 | 1.781.133 | 1.223.988 | 43.546 | 1,46 |
| Euronext | 2000 | 3.708.150 | 4.222.680 | 3.472.884 | 98.485 | 1,22 |
| Grecia | 1876 | 208.256 | 264.961 | 244.951 | 11.113 | 1,08 |
| Hungría | 1867 | 41.784 | 46.095 | 112.899 | 10.056 | 0,41 |
| Irlanda | 1793 | 163.269 | 143.905 | 222.650 | 4.209 | 0,65 |
| Italia | 1808 | 1.026.504 | 1.072.535 | 1.844.749 | 58.571 | 0,58 |
| Luxemburgo | 1927 | 79.496 | 166.093 | 41.382 | 462 | 4,01 |
| Macedonia | 1996 | 1.104 | 2.704 | 6.217 | 2.038 | 0,43 |
| Malta | 1990 | 4.504 | 5.633 | 5.570 | 405 | 1,01 |
| Moldavia | 1995 | (*) 1.500 | (*) 1.700 | 3.266 | 3.843 | 0,52 |
| Montenegro | 1993 | 2.408 | 3.699 | 2.000 | 680 | 1,85 |
| Noruega | 1819 | 279.910 | 353.353 | 310.960 | 4.644 | 1,14 |
| OMX | 2003 | 1.123.042 | 1.242.578 | 958.186 | 30.061 | 1,30 |
| Polonia | 1811 | 148.775 | 211.004 | 338.733 | 38.112 | 0,62 |
| Reino Unido | 1571 | 3.794.310 | 3.851.705 | 2.345.015 | 60.361 | 1,64 |
| República Checa | 1871 | 45.693 | 70.486 | 141.801 | 10.218 | 0,50 |
| Rumania | 1882 | 28.204 | 35.186 | 121.609 | 21.542 | 0,29 |
| Serbia | 1895 | 10.985 | 24.056 | 31.808 | 7.000 | 0,76 |
| Suiza | 1850 | 1.212.308 | 1.271.048 | 379.758 | 7.441 | 3,35 |
| Ucrania | 1991 | 331 | 206 | 106.111 | 46.571 | 0,00 |

(*) Estimado

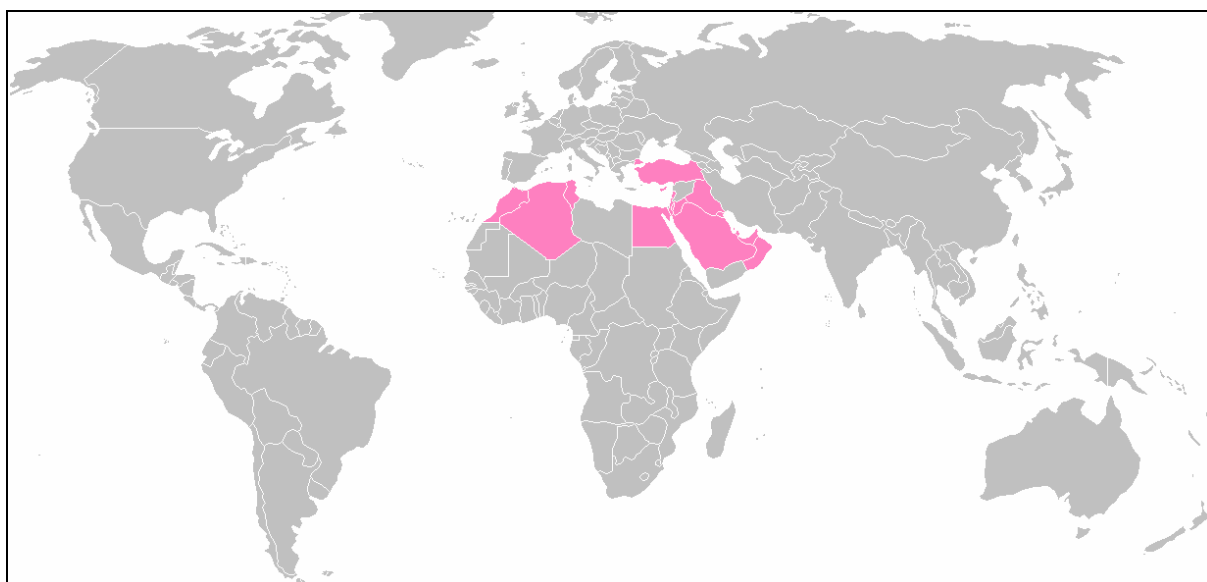


| <i>Euronext</i> | <i>PBI</i> | <i>Población</i> |
|------------------------|-------------------|-------------------------|
| Bélgica | 392.001 | 10.486 |
| Francia | 2.230.721 | 61.038 |
| Países Bajos | 657.590 | 16.371 |
| Portugal | 192.572 | 10.590 |

| <i>OMX</i> | <i>PBI</i> | <i>Población</i> |
|-------------------|-------------------|-------------------------|
| Armenia | 6.406 | 3.007 |
| Dinamarca | 275.237 | 5.429 |
| Estonia | 16.410 | 1.341 |
| Finlandia | 209.445 | 5.255 |
| Islandia | 15.854 | 299 |
| Letonia | 20.116 | 2.287 |
| Lituania | 29.791 | 3.397 |
| Suecia | 384.927 | 9.046 |

Capitalización bursátil

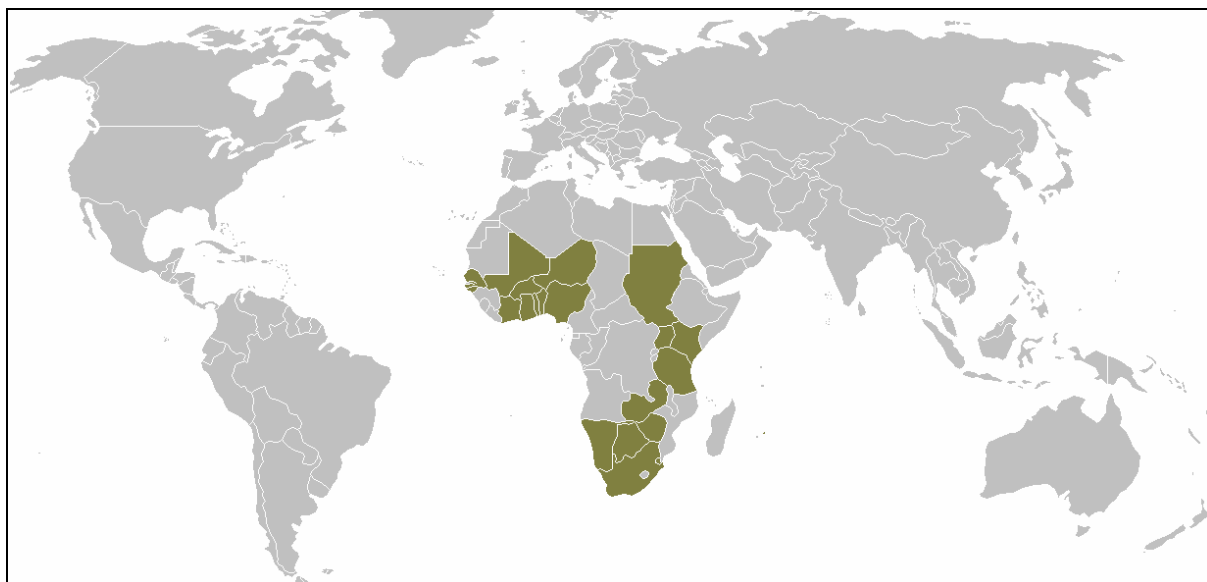
| País (Mercado) | Fecha | Capitalización bursátil (millones USD) | | PBI (millones USD) | Población (miles) | Cap burs 2007 / PBI |
|--|-------|---|------------------|--------------------|----------------------|---------------------------|
| | | 2006 | 2007 | 2006 | 2006 | |
| Oriente próximo y norte de Africa | | 1.122.104 | 1.719.251 | 1.489.441 | 277.837 | 1,15 |
| Arabia Saudita | 1980 | 326.869 | 518.984 | 309.778 | 23.681 | 1,68 |
| Argelia | 1999 | 96 | 97 | 114.727 | 33.348 | 0,00 |
| Bahrein | 1989 | 21.178 | 27.016 | 12.914 | 740 | 2,09 |
| Egipto | 1888 | 93.496 | 139.274 | 107.484 | 75.397 | 1,30 |
| Emiratos Arabes Unidos | 1962 | 80.742 | 121.128 | 129.702 | 4.636 | 0,93 |
| Irak | 1992 | 1.307 | 1.736 | 12.602 | | 0,14 |
| Israel | 1953 | 161.731 | 235.056 | 123.434 | 7.039 | 1,90 |
| Jordania | 1976 | 29.729 | 41.233 | 14.176 | 5.586 | 2,91 |
| Kuwait | 1962 | 105.950 | 135.362 | 80.781 | 2.599 | 1,68 |
| Libano | 1920 | 8.304 | 10.894 | 22.722 | 4.055 | 0,48 |
| Marruecos | 1929 | 49.415 | 75.495 | 57.307 | 30.497 | 1,32 |
| Omán | 1988 | 13.033 | 23.086 | 24.284 | 2.623 | 0,95 |
| Palestina | 1997 | 2.729 | 2.474 | 4.059 | 3.741 | 0,61 |
| Qatar | 1997 | 60.905 | 95.505 | 42.463 | 828 | 2,25 |
| Tunez | 1969 | 4.222 | 5.339 | 30.298 | 10.132 | 0,18 |
| Turquía | 1866 | 162.398 | 286.572 | 402.710 | 72.935 | 0,71 |



Capitalización bursátil

| País (Mercado) | Fecha | Capitalización bursátil (millones USD) | | PBI (millones USD) | Población (miles) | Cap burs 2007 / PBI |
|----------------------------|-------|---|----------------|--------------------|----------------------|---------------------------|
| | | 2006 | 2007 | 2006 | 2006 | |
| Africa subsahariana | | 788.972 | 967.838 | 554.537 | 476.244 | 1,75 |
| Botswana | 1989 | 2.694 | (*) 2.964 | 10.328 | 1.758 | 0,29 |
| BRVM | 1998 | 4.158 | 8.103 | 49.383 | 88.938 | 0,16 |
| Ghana | 1990 | 1.274 | 1.285 | 12.906 | 22.533 | 0,10 |
| Kenya | 1954 | 9.661 | 14.090 | 21.186 | 35.143 | 0,67 |
| Mauricio | 1988 | 4.959 | 7.919 | 6.448 | 1.253 | 1,23 |
| Namibia | 1992 | 557 | (*) 629 | 6.372 | 2.051 | 0,10 |
| Nigeria | 1961 | 40.320 | 87.924 | 114.686 | 144.749 | 0,77 |
| Suazilandia | 1990 | 226 | 204 | 2.648 | 1.126 | 0,08 |
| Sudáfrica | 1887 | 711.232 | 828.185 | 254.992 | 47.391 | 3,25 |
| Sudán | 1995 | 4.624 | 4.931 | 37.565 | 37.003 | 0,13 |
| Tanzania | 1998 | 2.540 | 2.884 | 12.784 | 39.477 | 0,23 |
| Uganda | 1998 | 1.038 | 1.194 | 9.322 | 29.874 | 0,13 |
| Zambia | 1994 | 3.188 | 4.827 | 10.907 | 11.862 | 0,44 |
| Zimbabue | 1896 | (*) 2.500 | (*) 2.700 | 5.010 | 13.086 | 0,54 |

(*) Estimado

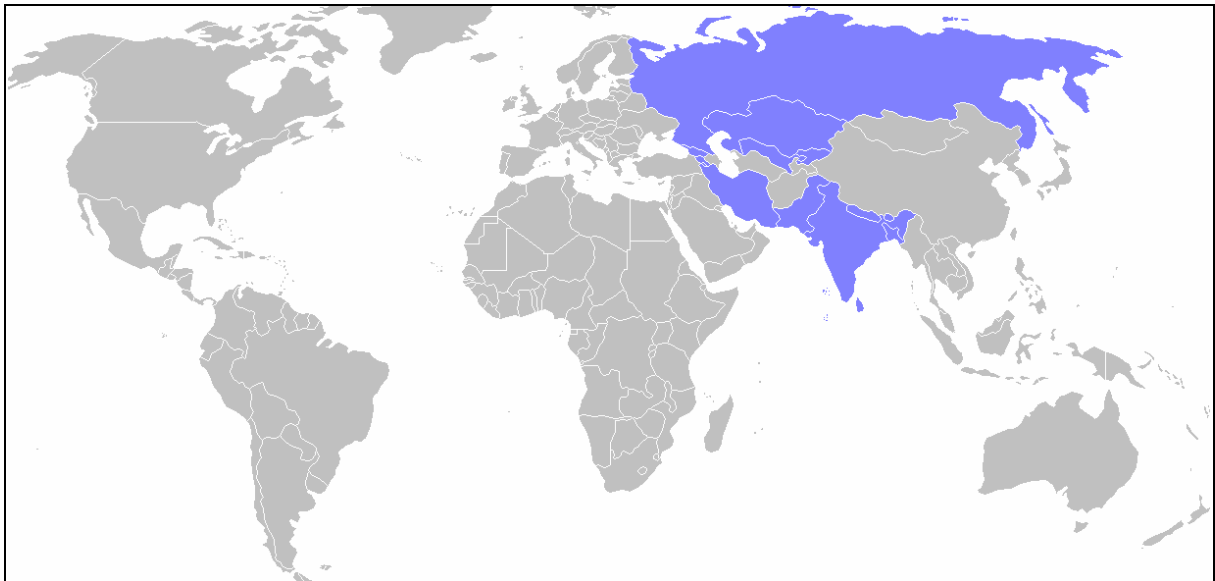


| BRVM | PBI | Población |
|-----------------|------------|------------------|
| Benin | 4.775 | 8.693 |
| Burkina Faso | 6.205 | 13.586 |
| Costa de Marfil | 17.484 | 18.468 |
| Guinea Bissau | 304 | 1.633 |
| Mali | 5.929 | 13.911 |
| Niger | 3.544 | 14.417 |
| Senegal | 8.936 | 11.928 |
| Togo | 2.206 | 6.302 |

Capitalización bursátil

| País (Mercado) | Fecha | Capitalización bursátil (millones USD) | | PBI (millones USD) | Población (miles) | Cap burs 2007 / PBI |
|-----------------------------------|-------|---|------------------|--------------------|----------------------|---------------------------|
| | | 2006 | 2007 | 2006 | 2006 | |
| Rusia y Asia central y sur | | 1.938.961 | 3.340.146 | 2.447.494 | 1.724.239 | 1,36 |
| Bangladesh | 1954 | 3.995 | 9.064 | 61.961 | 144.345 | 0,15 |
| Bhutan | 1993 | 95 | (*) 100 | 927 | 647 | 0,11 |
| Georgia | 1999 | 668 | 1.388 | 7.550 | 4.436 | 0,18 |
| India | 1860 | 818.879 | 1.819.100 | 906.268 | 1.109.811 | 2,01 |
| Irán | 1968 | 36.314 | 43.885 | 222.889 | 69.153 | 0,20 |
| Kazajstan | 1993 | 56.611 | 53.831 | 77.237 | 15.308 | 0,70 |
| Kirguizistan | 1995 | 93 | 121 | 2.695 | 5.200 | 0,04 |
| Nepal | 1976 | 1.447 | 4.176 | 8.052 | 27.658 | 0,52 |
| Pakistán | 1947 | 45.503 | 70.007 | 128.830 | 159.002 | 0,54 |
| Rusia | 1993 | 966.000 | 1.329.000 | 986.940 | 142.368 | 1,35 |
| Sri Lanka | 1900 | 7.768 | 7.553 | 26.967 | 19.771 | 0,28 |
| Uzbekistan | 1994 | 1.588 | 1.921 | 17.178 | 26.540 | 0,11 |

(*) Estimado



Capitalización bursátil

| País (Mercado) | Fecha | Capitalización bursátil (millones USD) | | PBI (millones USD) | Población (miles) | Cap burs 2007 / PBI |
|--------------------------------|-------|---|-------------------|--------------------|----------------------|---------------------------|
| | | 2006 | 2007 | 2006 | 2006 | |
| Asia Pacífico y Oceanía | | 11.192.845 | 16.185.260 | 10.252.827 | 1.951.755 | 1,58 |
| Australia | 1871 | 1.095.858 | 1.298.315 | 768.178 | 20.521 | 1,69 |
| China | | 1.145.454 | 4.478.867 | 2.668.071 | 1.311.798 | 1,68 |
| Shangai | 1866 | 917.507 | 3.694.348 | | | |
| Shenzhen | 1990 | 227.947 | 784.519 | | | |
| Corea | 1911 | 834.404 | 1.122.606 | 888.024 | 48.418 | 1,26 |
| Filipinas | 1927 | 67.852 | 102.853 | 116.931 | 84.590 | 0,88 |
| Hong Kong | 1861 | 1.714.953 | 2.654.416 | 189.798 | 7.011 | 13,99 |
| Indonesia | 1912 | 138.886 | 211.693 | 364.459 | 223.042 | 0,58 |
| Japón | | 4.795.822 | 4.543.100 | 4.340.133 | 127.565 | 1,05 |
| Osaka | 1878 | 181.754 | 212.178 | | | |
| Tokio | 1878 | 4.614.068 | 4.330.922 | | | |
| Malasia | 1930 | 235.580 | 325.290 | 148.940 | 25.767 | 2,18 |
| Mongolia | 1991 | 113 | 613 | 2.689 | 2.585 | 0,23 |
| Nueva Zelanda | 1872 | 44.816 | 47.485 | 103.873 | 4.125 | 0,46 |
| Singapur | 1890 | 384.286 | 539.177 | 132.158 | 4.393 | 4,08 |
| Tailandia | 1975 | 140.161 | 197.129 | 206.247 | 64.724 | 0,96 |
| Taiwán | 1960 | 594.659 | 663.716 | 323.326 | 27.216 | 2,05 |

