

PROCEDIMIENTO PARA REGISTRARME COMO USUARIO DE LA PLATAFORMA MOODLE

ACCESO A MOODLE:

Para acceder a la Plataforma Moodle ingrese a la siguiente dirección:
<https://moodleeco.unsa.edu.ar/moodle/>

PROCESO DE REGISTRACIÓN EN LA PLATAFORMA MOODLE:

1- Registrarse como usuario:

El primer paso para registrarse como usuario en la Plataforma Moodle es llenar el Formulario de Registro, a través del botón “Crear una nueva cuenta”.

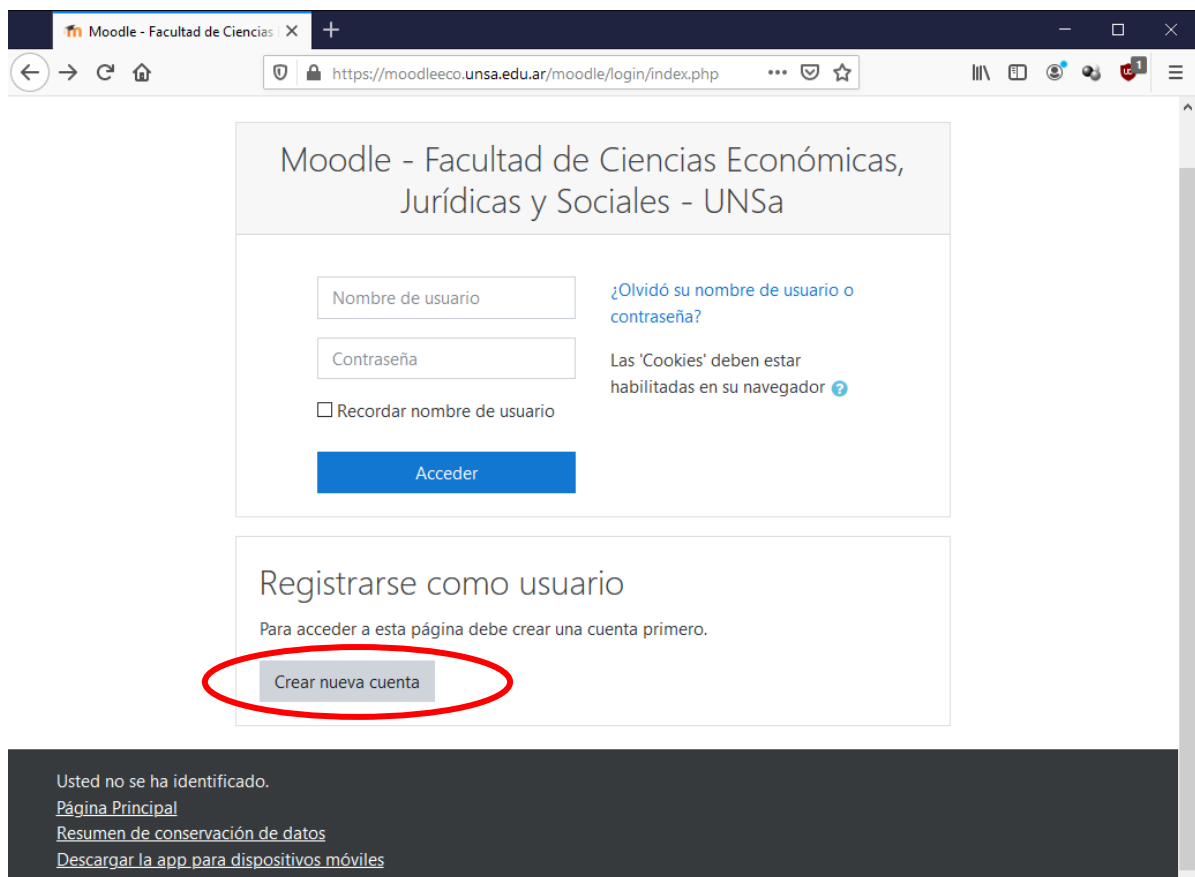



Figura 1: Autenticación del usuario

Nota: Antes de iniciar el proceso de registración, por favor lea detenidamente los pasos para crear una nueva cuenta.

2- Formulario de Registro:

En el formulario de registro debe completar los siguientes datos (son obligatorios):

		Página 1 de 4
Autor: Sulca Rodrigo	Fecha: 17/02/2020	Versión: 3.8



PROCEDIMIENTO PARA REGISTRARME COMO USUARIO DE LA PLATAFORMA MOODLE

- *Nombre de usuario:* Proponer un nombre de usuario.
- *Contraseña:* Ingresar una contraseña que tenga como mínimo 8 caracteres, de los cuales al menos 1 debe ser número.

Nota: Tenga en cuenta que el usuario y la contraseña es la que usted utilizará en futuras consultas a la plataforma.

- *Dirección de Correo:* Ingresar una dirección de correo real y en funcionamiento, preferentemente la dirección utilizada en la pre-inscripción.
- *Nombre:* Ingresar nombre completo.
- *Apellido:* Ingresar Apellido.
- *Ciudad:* Ingresar Ciudad.
- En el campo ***País*** debe seleccionar **Argentina**.
- El campo DNI no es obligatorio.

Nueva cuenta ▼ Colapsar todo

▼ **Crear un nuevo usuario y contraseña para acceder al sistema**

Nombre de usuario !

La contraseña debería tener al menos 8 caracter(es), al menos 1 dígito(s)

Contraseña !

▼ **Por favor, escriba algunos datos sobre usted**

Dirección de correo !

Correo (de nuevo) !

Nombre !

Apellido(s) !

Ciudad


País

▼ **Otros campos**

Documento Nacional de Identidad

En este formulario hay campos obligatorios ! .

Figura 2: Formulario de registro de Nueva cuenta



PROCEDIMIENTO PARA REGISTRARME COMO USUARIO DE LA PLATAFORMA MOODLE

Para hacer efectivo su registro debe hacer clic en el botón **“Crear cuenta”**.

A continuación se visualizará una ventana que le indicará que se envió un correo a la dirección de correo especificada en el formulario, de esta manera concluye el proceso de creación de la cuenta.

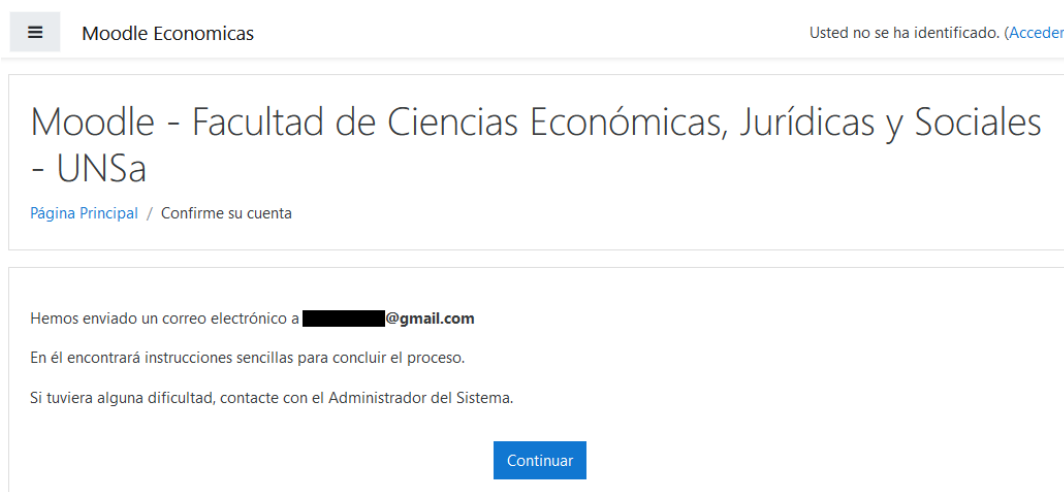


Figura 3: Confirmación de la cuenta


3- Confirmación de Inscripción:

Ahora solo queda confirmar. Debe acceder a su correo, allí aparecerá un mail remitido por el administrador de la página que le pedirá hacer la confirmación de la inscripción a través de un link.

Haga click en dicho link, esto proporcionara al administrador de la página la confirmación necesaria para su inscripción efectiva.

4- Ingreso a la Plataforma Moodle:

Luego de confirmar la inscripción, ingrese nuevamente a la siguiente dirección: <https://moodleeco.unsa.edu.ar/moodle/>. Proporcione sus datos y haga click en el botón "Entrar".



PROCEDIMIENTO PARA REGISTRARME COMO USUARIO DE LA PLATAFORMA MOODLE

Moodle - Facultad de Ciencias Económicas,
Jurídicas y Sociales - UNSa

usuario2020

¿Olvidó su nombre de usuario o contraseña?

Las 'Cookies' deben estar habilitadas en su navegador ?

Recordar nombre de usuario

Acceder

Figura 4: Ingreso a la Plataforma Moodle

Ahora está en condiciones de acceder a la Plataforma Moodle.

Por cualquier inconveniente envíe un correo electrónico a soportecounsa@gmail.com.