



# Simulacro de Evacuación por Incendio

# ¿Qué es un Simulacro?

El simulacro de evacuación es la representación y ejecución de respuestas de protección, que realiza un grupo de personas ante la presencia de una situación de emergencia ficticia. En él se simulan diferentes escenarios, lo más apegados a la realidad, con el fin de observar, probar y preparar una respuesta eficaz ante posibles situaciones de desastre. El detectar fallas y deficiencias en su planeación y ejecución, permite mejorar el Plan de Emergencia.

# Objetivos de un simulacro de evacuación


- Verificar la eficiencia del plan de evacuación
- Identificar posibles obstáculos o problemas
- Capacitar a los participantes sobre procedimientos de evacuación
- Reducir tiempo de evacuación
- Mejorar la coordinación entre equipos de emergencia

# Pasos para realizar un simulacro

- Planificación: Establecer fecha, hora y escenario
- Notificación: Informar a todos los participantes
- Inicio: Activar la alarma y comenzar el simulacro
- Evacuación: Salir del lugar según plan establecido
- Reunión en punto de encuentro: Verificar asistencia
- Evaluación: Analizar resultados, identificar mejoras y ajustar el plan


# ¿Qué hacer antes de una Emergencia?

- Conocer las vías de evacuación
- Conocer la ubicación de los extintores
- Conocer la ubicación del Punto de Reunión






# ¿Qué hacer durante una Emergencia?

- Mantener la calma
  - Evitar correr
  - Poner en marcha la función designada
  - Ponerse a disposición del Jefe de Emergencia ó Jefe de Evacuación por piso en caso de no tener función designada
- 



# ¿Qué hacer después de una Emergencia?

- Esperar evaluación del Jefe de Emergencia, personal de Obras y Servicios, Organismos Externos para reanudar actividades o no.
- 



# Recomendaciones

- Realizar simulacros regularmente
- Incluir a todos los ocupantes del edificio
- Simular diferentes escenarios y condiciones climáticas
- Chequear comunicación
- Documentar resultados y ajustar procedimientos según sea necesario



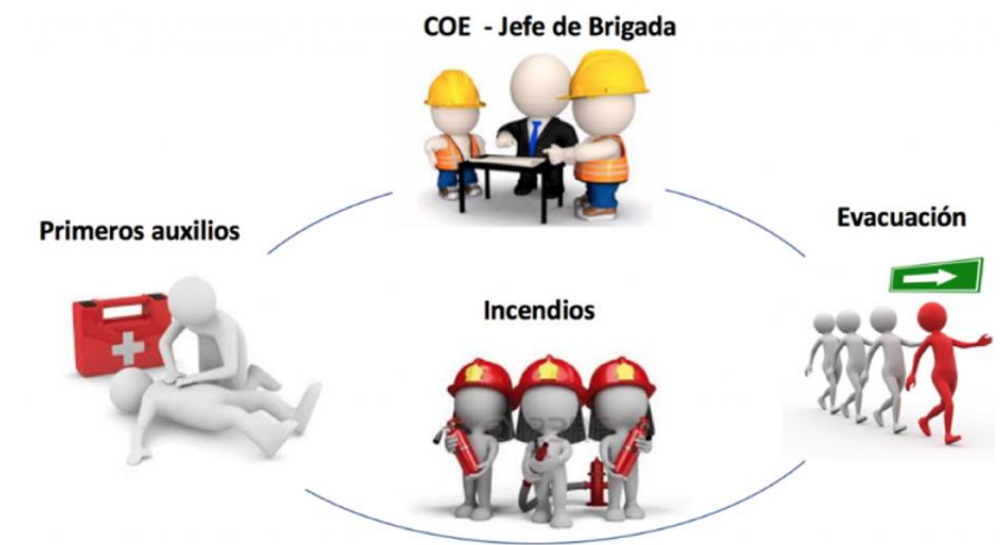
# ¿Qué son los Roles?

Es la asignación del personal que va a formar parte de la brigada de emergencia, la cual tendrá funciones específicas a realizar ante una emergencia.



# Roles de Emergencia

- JEFE DE EMERGENCIA
- JEFE DE PISO
- ENCARGADO DE CORTE DE SERVICIOS
- ENCARGADO DE PERSONAS CON DISCAPACIDAD
- ENCARGADO DE EGRESOS



# Roles de Emergencia

- JEFE DE EMERGENCIA:

Da alarma de evacuación (alarma/ silbato/ megafono)

Comunica a Jefes de Piso la emergencia y da la orden de evacuar

Comunica al Encargado de corte de servicios

Llama a Obras y Servicios

Llama al servicio 911 (simulado)

Llama a Sanidad



# Roles de Emergencia

- JEFE DE EMERGENCIA:

Designa persona para llevar Botiquín de Primeros Auxilios al Punto de Reunión

Se queda en la puerta para recibir información del personal que cumple roles y, al personal de Obras y Servicios



# Roles de Emergencia

- JEFE DE PISO:

Da orden de evacuar

Comunica vía de circulación

Verifican todos los sectores del piso para confirmar que no quedó nadie en el edificio

Informa al Jefe de Emergencia de las novedades



# Roles de Emergencia

- ENCARGADO DE CORTE DE SERVICIOS:

Corta servicios de electricidad y gas (coloca cartel que se cortó servicio)

Comunica al Jefe de Emergencia de lo realizado



# Roles de Emergencia

- ENCARGADO DE PERSONAS CON DISCAPACIDAD:

Responsable de evacuar al punto de encuentro a las personas con discapacidad

Crear vínculo con las personas con discapacidad (presentarse, conocer discapacidad, preferencia de traslado, etc.)

Comunica al Jefe de Emergencia





# Roles de Emergencia

- ENCARGADO DE EGRESOS:

Abre puertas para el egreso

Controla que no ingresen personas al edificio (tres ingresos)



# Roles de Emergencia

- Jefe de Emergencia:

Juan Carlos Collado/ Jorge Villanueva

- Jefe de Piso:

Hugo Yarade/ Silvina Fuertes (Plata baja)

Jorge Villa/ Walter Lobo (1er Piso)

Javier Guerra/ Germán Torres (2do Piso)



- Encargado de Corte de Servicios:

Fernando Aguirre/ María Caiconte

- Encargado de Personas con discapacidad:

Leonardo Serrano/ Pablo Vera


- Encargado de egresos:

María Silveria Soria/ Ma. Carolina Cabezas





# Información


- FECHA:
  - HORA:
  - FOCO DE INCENDIO:
  - PUNTO DE REUNIÓN: frente a la puerta principal de Biblioteca nueva
- 

# Información


- ESCALERA SUR: Sector ala sur evacuación por puerta sur
- ESCALERA NORTE: Sector ala norte evacuación por puerta norte
- ESCALERA CENTRAL:
  - Sector centro planta baja evacuación por puerta sur
  - Sector centro primer piso evacuación por puerta norte
  - Sector centro segundo piso evacuación por puerta sur

# Información

- Jefe de Emergencia: chaleco naranja (titular)/ gorra (suplente)
- Jefe de Piso: chaleco amarillo (titular)/ gorra (suplente)
- Encargado de corte de servicios: chaleco amarillo (titular)/ gorra (suplente)
- Encargado de personas con discapacidad: chaleco amarillo (titular)/ gorra (suplente)
- Encargado de egresos: chaleco amarillo (titular)/ gorra (suplente)



**Recuerda que la práctica y  
la preparación son clave  
para una evacuación  
segura y efectiva**





The background features a white surface with several decorative elements: a horizontal orange rounded rectangle at the top, a red circle with a light red outline in the top right, a large orange rounded rectangle in the center containing the text, a red circle with a light red outline in the bottom left, and an orange rounded rectangle at the bottom.

**Gracias**