



Universidad Nacional de Salta



Facultad de Ciencias Económicas  
Jurídicas y Sociales

"50 ANIVERSARIO DE LA UNSa. Mi sabiduría viene de esta tierra"

SALTA, 07 de julio 2.022  
Expte. N° 6.502/22

**RES. DECECO N° 622/2022**

**VISTO:**

El Estatuto de la Universidad Nacional de Salta, y;

**CONSIDERANDO:**

Que el Estatuto de la Universidad Nacional de Salta en su Artículo 113 inciso 19 establece que una de las atribuciones del Consejo Directivo es presentar al Rectorado el Proyecto de Presupuesto Anual de la Facultad.

Que la Secretaría Administrativa ha solicitado la información sobre la Formulación del Anteproyecto de Presupuesto 2.023 para su presentación ante la Secretaría de Políticas Universitarias, en virtud de la Res. R-6060/20 convalidada por Res. CS N° 103/20.


Que la Comisión de Hacienda del Consejo Superior ha fijado los criterios para la formulación, modificando los establecidos por la Dirección de Presupuesto, tanto para los gastos en personal como para los otros gastos de funcionamiento.

Que el Anteproyecto de Presupuesto 2023 de la Facultad (incluido Anexo Cafayate) surge de los formularios de Estimaciones de Gastos, Construcciones, Sobre techo y Planta Vacante, al mes de junio 2022, que contempla los efectos de los planes de mejoras para el año 2022 y 2023.

Que el monto de los créditos determinados como techo presupuestario incluyen los conceptos detallados en el anexo IV de la Res. CS 140/21, actualizados con el coeficiente correspondiente.

Que el dictamen de Comisión de Hacienda y Presupuesto de esta Facultad a fojas 52/53 aconseja aprobar el Anteproyecto del Presupuesto 2023 por la suma total de pesos unos mil doscientos cincuenta y cinco millones seiscientos ochenta mil ochocientos cuarenta y seis con 29/100 (\$ 1.255.680.846.29)

**EL DECANO DE LA FACULTAD DE CIENCIAS ECONOMICAS, JURIDICAS Y  
SOCIALES AD REFERENDUM DEL CONSEJO DIRECTIVO  
RESUELVE**





Universidad Nacional de Salta

622-22



Facultad de Ciencias Económicas  
Jurídicas y Sociales

"50 ANIVERSARIO DE LA UNSa. Mi sabiduría viene de esta tierra"

**Artículo 1º.** Fijar en la suma de PESOS UN MIL DOSCIENTOS CINCUENTA Y CINCO MILLONES SEISCIENTOS OCHENTA MIL OCHOCIENTOS CUARENTA Y SEIS CON 29/100 (\$ 1.255.680.846,29) del Anteproyecto del Presupuesto 2.023 de la Facultad de Ciencias Económicas, Jurídicas y Sociales, según anexos I-II-III-IV-V-VI y VII al presente artículo.

**Artículo 2º.** Fijar en la suma de PESOS UN MIL DOSCIENTOS CINCUENTA Y CINCO MILLONES SEISCIENTOS OCHENTA MIL OCHOCIENTOS CUARENTA Y SEIS CON 29/100 (\$ 1.255.680.846,29) del Anteproyecto del Presupuesto 2.023 de la Facultad de Ciencias Económicas, Jurídicas y Sociales: Gastos Corrientes y Gastos de Capital


Inciso	Concepto	Gastos Corrientes	Gastos de Capital	Total
Inciso 1	Gastos en Personal.	1.062.810.064,99	-	1.062.810.064,99
Inciso 2	Bienes de Consumo	8.808.147,93	-	8.808.147,93
Inciso 3	Servicios no Personales	20.430.928,87	-	20.430.928,87
Inciso 4	Bienes de Uso	-	160.209.603,21	160.209.603,21
Inciso 5	Transferencias	3.422.101,29	-	3.422.101,29
Total General		1.095.471.243,08	160.209.603,21	1.255.680.846,29

**Artículo 3º.** Fijar en la suma de PESOS NOVECIENTOS NOVENTA Y CUATRO MILONES NOVECIENTOS VEINTITRES MIL OCHOCIENTOS OCHENTA Y DOS CON 75/100 (\$ 994.923.882,75) en concepto de monto sujeto a Techo Presupuestario y la suma de PESOS DOSCIENTOS SESENTA MILLONES SETECIENTOS CINCUENTA Y SEIS MIL NOVECIENTOS SESENTA Y TRES CON 54/100 (\$ 260.756.963,54), en concepto de monto de Sobre Techo Presupuestario, según el detalle siguiente.


Inciso	Techo Presupuestario	Sobre Techo Presupuestario	Total
Inciso 1	955.056.611,14	107.753.453,85	1.062.810.064,99
Inciso 2	8.808.147,93	-	8.808.147,93
Inciso 3	20.430.928,87	-	20.430.928,87
Inciso 4	7.206.093,52	153.003.509,69	160.209.603,21
Inciso 5	3.422.101,29	-	3.422.101,29
<b>Total General</b>	<b>994.923.882,75</b>	<b>260.756.963,54</b>	1.255.680.846,29

**Artículo 3º.** Establecer que la planta cargos considerada para la Formulación del Ante Proyecto de Presupuesto 2023, se agrega como Anexo II, y comprende un total de 493 cargos de planta permanente de la Sede Central y 44 de la Extensión Cafayate, la que está sujeta a la conciliación definitiva con la Administración Central de la Universidad.

**Artículo 4º.** De forma.

  
Esp. Teodolina I. Zuviría  
Sec. de Investigación y Extensión  
Fac. de Cs. Económicas, Jcs. y Soc. - UN



  
Mg. MIGUEL MARTIN NINA  
DECANO  
Fac. de Cs. Econ. Jur. y Soc. UNSa

622-22

**ANTEPROYECTO DE PRESUPUESTO 2023**  
ESTIMACIÓN DE GASTOS

UNIVERSIDAD NACIONAL DE SALTA  
FACULTAD DE CIENCIAS JURÍDICAS Y SOCIALES

FORMULARIO 1


FECHA: 30 / 06 / 2022

ANEXO I

Inciso	P.Princ.	Descripción	TECHO PRESUPUESTARIO			SUB TOTAL TECHO	SOBRETECHO	TOTAL
			SEDE CENTRAL	ANEXO 4 TEC. PAU - CIU CONCURSO ETC	TECHO ANEXO CAFAYATE			
<b>1 - GASTOS EN PERSONAL</b>								
		Docentes Universitarios	664.736.579,05	9.825.296,68	74.148.444,33	748.710.320,07	82.935.109,54	831.645.429,61
		Docentes Preuniversitarios	-	-	-	-	-	-
		No Docentes Universitarios	159.615.232,07	-	-	159.615.232,07	24.818.344,31	184.433.576,38
		Autoridades Superiores Universitarias	46.731.059,00	-	-	46.731.059,00	-	46.731.059,00
		Hospitalario - Médico (*)	-	-	-	-	-	-
		Hospitalario - Asistencial (*)	-	-	-	-	-	-
		Hospitalario - Administrativo (*)	-	-	-	-	-	-
<b>Total Inciso 1</b>			<b>871.082.870,12</b>	<b>9.825.296,68</b>	<b>74.148.444,33</b>	<b>955.056.611,14</b>	<b>107.753.453,85</b>	<b>1.062.810.064,99</b>
<b>2 - BIENES DE CONSUMO</b>								
		Universitario	<b>8.644.300,00</b>	<b>163.847,93</b>	-	<b>8.808.147,93</b>	-	<b>8.808.147,93</b>
		Hospitalario	-	-	-	-	-	-
<b>Total Inciso 2</b>			<b>8.644.300,00</b>	<b>163.847,93</b>	-	<b>8.808.147,93</b>	-	<b>8.808.147,93</b>
<b>3 - SERVICIOS NO PERSONALES UNIVERSITARIOS</b>								
3	1	Servicios básicos	1.798,76	-	-	1.798,76	-	1.798,76
3	2	Alquileres y derechos	-	-	-	-	-	-
3	3	Mantenimiento, reparación y limpieza	1.080.912,63	1.163.695,20	-	2.244.607,83	-	2.244.607,83
3	4	Ss. técnicos y profesionales	163.903,85	111.401,96	-	275.305,81	-	275.305,81
3	5	Ss. comerciales y financieros	2.142.225,30	165.138,75	-	2.307.364,05	-	2.307.364,05
3	6	Publicidad y propaganda	-	-	-	-	-	-
3	7	Pasajes y viáticos	562.438,70	1.975.257,50	-	2.537.696,20	-	2.537.696,20
3	8	Impuestos, derechos y tasas	3.641,79	924.427,50	-	928.069,29	-	928.069,29
3	9	Otros servicios	6.724.400,97	5.411.685,96	-	12.136.086,93	-	12.136.086,93
<b>3 - SERVICIOS NO PERSONALES HOSPITALARIOS</b>								
3	1	Servicios básicos	-	-	-	-	-	-
3	2	Alquileres y derechos	-	-	-	-	-	-
3	3	Mantenimiento, reparación y limpieza	-	-	-	-	-	-
3	4	Ss. técnicos y profesionales	-	-	-	-	-	-
3	5	Ss. comerciales y financieros	-	-	-	-	-	-
3	6	Publicidad y propaganda	-	-	-	-	-	-
3	7	Pasajes y viáticos	-	-	-	-	-	-
3	8	Impuestos, derechos y tasas	-	-	-	-	-	-
3	9	Otros servicios	-	-	-	-	-	-
<b>Total Inciso 3</b>			<b>10.679.322,00</b>	<b>9.751.606,87</b>	-	<b>20.430.928,87</b>	-	<b>20.430.928,87</b>
<b>4 - BIENES DE USO UNIVERSITARIOS</b>								
4	1	Bienes preexistentes	-	-	-	-	-	-
4	2	Construcciones (detalle en F.2)	-	-	-	-	140.000.000,00	140.000.000,00
4	3	Maquinaria y equipo	5.248.189,86	-	-	5.248.189,86	13.003.509,69	18.251.699,55
4	4	Equipo militar y de seguridad	-	-	-	-	-	-
4	5	Libros, revistas y elem. coleccionables	21.338,14	1.936.565,52	-	1.957.903,66	-	1.957.903,66
4	6	Obras de arte	-	-	-	-	-	-
4	7	Semovientes	-	-	-	-	-	-
4	8	Activos intangibles	-	-	-	-	-	-
<b>4 - BIENES DE USO HOSPITALARIOS</b>								
4	1	Bienes preexistentes	-	-	-	-	-	-
4	2	Construcciones (detalle en F.2)	-	-	-	-	-	-
4	3	Maquinaria y equipo	-	-	-	-	-	-
4	4	Equipo militar y de seguridad	-	-	-	-	-	-
4	5	Libros, revistas y elem. coleccionables	-	-	-	-	-	-
4	6	Obras de arte	-	-	-	-	-	-
4	7	Semovientes	-	-	-	-	-	-
4	8	Activos intangibles	-	-	-	-	-	-
<b>Total Inciso 4</b>			<b>5.269.528,00</b>	<b>1.936.565,52</b>	-	<b>7.206.093,52</b>	<b>153.003.509,69</b>	<b>160.209.603,21</b>
<b>5 - TRANSFERENCIAS</b>								
5	1	Becas	104.850,00	3.317.251,29	-	3.422.101,29	-	3.422.101,29
5	1	Transf.a instituciones de enseñanza	-	-	-	-	-	-
5	1	Transf.a otras instituc.culturales	-	-	-	-	-	-
5	6	Transf.a universidades nacionales	-	-	-	-	-	-
<b>Total Inciso 5</b>			<b>104.850,00</b>	<b>3.317.251,29</b>	-	<b>3.422.101,29</b>	-	<b>3.422.101,29</b>
<b>OTROS INCISOS</b>								
<b>Total Otros Incisos</b>			-	-	-	-	-	-
<b>TOTAL PRESUPUESTO 2023</b>			<b>895.780.870,12</b>	<b>24.994.568,29</b>	<b>74.148.444,33</b>	<b>994.923.882,75</b>	<b>260.756.963,54</b>	<b>1.255.680.846,29</b>

(\*) Recurso Humano Hospitalario: Deberán consignarse los créditos destinados a personal que cumpla funciones exclusivamente en establecimientos de salud, con independencia del escalafón de revista.

Esp. Teodolina I. Zuviria  
Sec. de Investigación y Extensión  
Fac. de Cs. Económicas, Jcs. y Soc. - UN



Mg. MIGUEL MARTIN NINA  
DECANO  
Fac. de Cs. Econ. Jur. y Soc. UNSA

## PRESUPUESTO 2023 - PLANTA DE PERSONAL


Planta aprobada conciliada con observaciones

Base Escala 30-05-2022 más planes de mejoras con impacto en 2023

622-22

CARGOS O CATEGORIAS	ECONOMICAS - SEDE CENTRAL		ECONOMICAS - EXTENSION CAFAYATE		ECONOMICAS TOTAL	
	Cant.	Costo	Cant.	Costo	Cant.	Costo
RECTOR D.EXCLUSIVA	0	0,00	0	0,00	0	0,00
VICERRECTOR "	0	0,00	0	0,00	0	0,00
SECRET.UNIVERS. "	0	0,00	0	0,00	0	0,00
AUDITOR INTERNO	0	0,00	0	0,00	0	0,00
DECANO FAC. "	1	10.626.184,00	0	0,00	1	10.626.184,00
VICEDECANO "	1	9.841.295,40	0	0,00	1	9.841.295,40
SECRET.FAC. "	3	26.263.579,60	0	0,00	3	26.263.579,60
PRESIDENTE DEL CIUNSA	0	0,00	0	0,00	0	0,00
SECRETARIO TECNICO DEL CIUNSA	0	0,00	0	0,00	0	0,00
DIRECTOR DE SEDE	0	0,00	0	0,00	0	0,00
VICEDIRECTOR DE SEDE	0	0,00	0	0,00	0	0,00
SECRETARIO DE SEDE	0	0,00	0	0,00	0	0,00
COORDINADOR ADMINISTRATIVO	0	0,00	0	0,00	0	0,00
DIRECTOR DE MUSEO (80% Sec.Fac)	0	0,00	0	0,00	0	0,00
<b>TOTAL AUTORIDADES SUPERIORES</b>	<b>5</b>	<b>46.731.059,00</b>	<b>0</b>	<b>0,00</b>	<b>5</b>	<b>46.731.059,00</b>
AYTE.DOC. 2da. D.SIMPLE	25	11.579.154,83	0	0,00	25	11.579.154,83
AYTE.DOC. 1era. "	99	60.678.498,23	0	0,00	99	60.678.498,23
JEFE TRAB.PRACTICOS "	57	65.620.452,01	22	25.327.192,00	119	90.947.644,02
PROF. ADJUNTO "	21	46.602.104,50	22	48.821.252,33	83	95.423.356,82
PROF. ASOCIADO "	2	2.491.066,72	0	0,00	2	2.491.066,72
PROF. TITULAR "	3	4.321.975,32	0	0,00	3	4.321.975,32
<b>Sub-Total Dctes. D. SIMPLE</b>	<b>207</b>	<b>191.293.251,61</b>	<b>44</b>	<b>74.148.444,33</b>	<b>331</b>	<b>265.441.695,95</b>
AYTE.DOC. 1era. D.SEMIEXCLUSIVA	59	76.121.900,90	0	0,00	59	76.121.900,90
JEFE TRAB.PRACTICOS "	77	130.201.275,75	0	0,00	77	130.201.275,75
PROF. ADJUNTO "	54	117.722.281,61	0	0,00	54	117.722.281,61
PROF. ASOCIADO "	16	42.273.209,46	0	0,00	16	42.273.209,46
PROF. TITULAR "	14	41.650.997,23	0	0,00	14	41.650.997,23
<b>Sub-Total Dctes. D. SEMIEXCLUSIVA</b>	<b>220</b>	<b>407.969.664,95</b>	<b>0</b>	<b>0,00</b>	<b>220</b>	<b>407.969.664,95</b>
AYTE.DOC. 1era. D.EXCLUSIVA	0	0,00	0	0,00	0	0,00
JEFE TRAB.PRACTICOS "	2	6.064.286,22	0	0,00	2	6.064.286,22
PROF. ADJUNTO "	3	13.435.089,83	0	0,00	3	13.435.089,83
PROF. ASOCIADO "	1	5.123.903,45	0	0,00	1	5.123.903,45
PROF. TITULAR "	7	40.850.382,99	0	0,00	7	40.850.382,99
<b>Sub-Total Dctes. D. EXCLUSIVO</b>	<b>13</b>	<b>65.473.662,49</b>	<b>0</b>	<b>0,00</b>	<b>13</b>	<b>65.473.662,49</b>
<b>TOTAL DOCENTES</b>	<b>440</b>	<b>664.736.579,05</b>	<b>44</b>	<b>74.148.444,33</b>	<b>564</b>	<b>738.885.023,39</b>
PRECEPTOR	0	0,00	0	0,00	0	0,00
AUXILIAR DOCENTE	0	0,00	0	0,00	0	0,00
PROFESOR T.P. 4	0	0,00	0	0,00	0	0,00
PROFESOR T.P. 3	0	0,00	0	0,00	0	0,00
PROFESOR T.P. 2	0	0,00	0	0,00	0	0,00
PROFESOR T.P. 1	0	0,00	0	0,00	0	0,00
AYTE.DTO.ORIENTACION	0	0,00	0	0,00	0	0,00
PSICOPEDAGOGO	0	0,00	0	0,00	0	0,00
ASESOR PEDAGOGICO	0	0,00	0	0,00	0	0,00
BIBLIOTECARIO	0	0,00	0	0,00	0	0,00
SECRETARIO DE 1era.	0	0,00	0	0,00	0	0,00
VICE-DIRECTOR	0	0,00	0	0,00	0	0,00
DIRECTOR NIVEL MEDIO	0	0,00	0	0,00	0	0,00
HORAS CATEDRAS	0	0,00	0	0,00	0	0,00
SECRETARIO DE 1era. 25 HORAS	0	0,00	0	0,00	0	0,00
<b>TOTAL PERSONAL DOC. SEC</b>	<b>0</b>	<b>0,00</b>	<b>0</b>	<b>0,00</b>	<b>0</b>	<b>0,00</b>
CATEGORIA 1	2	9.543.627,57	0	0,00	2	9.543.627,57
CATEGORIA 2	8	41.468.679,76	0	0,00	8	41.468.679,76
CATEGORIA 3	6	27.537.451,80	0	0,00	6	27.537.451,80
CATEGORIA 4	9	31.536.876,60	0	0,00	9	31.536.876,60
CATEGORIA 5	6	18.200.792,54	0	0,00	6	18.200.792,54
CATEGORIA 6	2	4.147.250,81	0	0,00	2	4.147.250,81
CATEGORIA 7	2	27.180.552,99	0	0,00	15	27.180.552,99
<b>TOTAL PERSONAL NO DOCENTE</b>	<b>48</b>	<b>159.615.232,07</b>	<b>0</b>	<b>0,00</b>	<b>48</b>	<b>159.615.232,07</b>
<b>TOTAL GENERAL</b>	<b>493</b>	<b>824.351.811,12</b>	<b>44</b>	<b>74.148.444,33</b>	<b>617</b>	<b>945.231.314,45</b>

Esp. Teodolina I. Zuvina  
 Sec. de Investigación y Extensión  
 Fac. de Cs. Económicas, Jcs. y Soc. - UNSA



SALTA, 30 de junio de 2022

Mg. MIGUEL MARTIN NINA  
 DECANO  
 Fac. de Cs. Econ. Jur. y Soc. UNSA

## PRESUPUESTO 2023 - PLANTA DE PERSONAL

Planta aprobada conciliada con observaciones

incluye PM para 2022-2023

Res. DECEO N° 622/2022

622-22

CARGOS O CATEGORIAS	ECONOMICAS - SEDE CENTRAL	ECONOMICAS - EXTENSIÓN CAFAYATE	ECONOMICAS TOTAL
	Cant.	Cant.	Cant.
RECTOR D.EXCLUSIVA	0	0	0
VICERRECTOR "	0	0	0
SECRET.UNIVERS. "	0	0	0
AUDITOR INTERNO	0	0	0
DECANO FAC. "	1	0	1
VICEDECANO "	1	0	1
SECRET.FAC. "	3	0	3
PRESIDENTE DEL CIUNSA	0	0	0
SECRETARIO TECNICO DEL CIUNSA	0	0	0
DIRECTOR DE SEDE	0	0	0
VICEDIRECTOR DE SEDE	0	0	0
SECRETARIO DE SEDE	0	0	0
COORDINADOR ADMINISTRATIVO	0	0	0
DIRECTOR DE MUSEO (80% Sec.Fac)	0	0	0
<b>TOTAL AUTORIDADES SUPERIORES</b>	<b>5</b>	<b>0</b>	<b>5</b>
AYTE.DOC. 2da. D.SIMPLE	25	0	25
AYTE.DOC. 1era. "	99	0	99
JEFE TRAB.PRACTICOS "	57	22	119
PROF. ADJUNTO "	21	22	83
PROF. ASOCIADO "	2	0	2
PROF. TITULAR "	3	0	3
<b>Sub-Total Dctes. D. SIMPLE</b>	<b>207</b>	<b>44</b>	<b>331</b>
AYTE.DOC. 1era. D.SEMIEXCLUSIVA	59	0	59
JEFE TRAB.PRACTICOS "	77	0	77
PROF. ADJUNTO "	54	0	54
PROF. ASOCIADO "	16	0	16
PROF. TITULAR "	14	0	14
<b>Sub-Total Dctes. D. SEMIEXCLUSIVA</b>	<b>220</b>	<b>0</b>	<b>220</b>
AYTE.DOC. 1era. D.EXCLUSIVA	0	0	0
JEFE TRAB.PRACTICOS "	2	0	2
PROF. ADJUNTO "	3	0	3
PROF. ASOCIADO "	1	0	1
PROF. TITULAR "	7	0	7
<b>Sub-Total Dctes. D. EXCLUSIVO</b>	<b>13</b>	<b>0</b>	<b>13</b>
<b>TOTAL DOCENTES</b>	<b>440</b>	<b>44</b>	<b>564</b>
PRECEPTOR	0	0	0
AUXILIAR DOCENTE	0	0	0
PROFESOR T.P. 4	0	0	0
PROFESOR T.P. 3	0	0	0
PROFESOR T.P. 2	0	0	0
PROFESOR T.P. 1	0	0	0
AYTE.DTO.ORIENTACION	0	0	0
PSICOPEDAGOGO	0	0	0
ASESOR PEDAGOGICO	0	0	0
BIBLIOTECARIO	0	0	0
SECRETARIO DE 1era.	0	0	0
VICE-DIRECTOR	0	0	0
DIRECTOR NIVEL MEDIO	0	0	0
HORAS CATEDRAS	0	0	0
SECRETARIO DE 1era. 25 HORAS	0	0	0
<b>TOTAL PERSONAL DOC. SEC</b>	<b>0</b>	<b>0</b>	<b>0</b>
CATEGORIA 1	2	0	2
CATEGORIA 2	8	0	8
CATEGORIA 3	6	0	6
CATEGORIA 4	9	0	9
CATEGORIA 5	6	0	6
CATEGORIA 6	0	0	2
CATEGORIA 7	13	0	15
<b>TOTAL PERSONAL NO DOCENTE</b>	<b>48</b>	<b>0</b>	<b>48</b>
<b>TOTAL GENERAL</b>	<b>493</b>	<b>44</b>	<b>617</b>

Observacions

1) Planta sujeta a una conciliación 29/06/2022 con la Dirección de Registro y Control

Esp. Teófilina I. Zúñiga  
 Sec. de Investigación y Extensión  
 Fac. de Cs. Económicas, Jcs. y Soc. - UN



Mg. MIGUEL MARTIN NINA  
 DECANO  
 Fac. de Cs. Econ. Jur. y Soc. UNSa

ANTEPROYECTO DE PRESUPUESTO 2023

FORMULARIO 3

PEDIDO DE SOBRETECHOS - COSTO POR OBJETO DEL GASTO

UNIVERSIDAD: NACIONAL DE SALTA  
FACULTAD DE CIENCIAS JURÍDICAS Y SOCIALES

ANEXO IV

Objetivo	Subproyecto	DETALLE	Importes en \$	
<b>Sobretechos requeridos para la atención de GASTOS EN PERSONAL</b>				
<b>Acción 1 - Fortalecimiento de la Estructura Docente de la Carrera de Licenciado en Administración - Sede Salta .</b>	Dotar de una estructura docente mínima a las nuevas asignaturas que surgen de la modernización del plan de estudios	Profesores Adjuntos Semi	0,00	
	<b>Objetivo</b> Dotar a las cátedras de una estructura docente mínima	Profesores Adjuntos Simple - Cantidad 3	2.724.193,24	
		Jefe de Trabajos Prácticos Semi - Cantidad 2	2.935.897,53	
		Jefe de Trabajos Prácticos Simple - Cantidad 3	2.201.931,12	
	<b>Sub Total sobretecho Inciso 1</b>			<b>7.862.021,90</b>
<b>Acción 2 - Fortalecimiento de la Tecnicatura Universitaria en Contabilidad y Tecnicatura Universitaria en Administración</b>	Dotar a dichas carreras de una estructura docente en las asignaturas específicas	Profesores Adjuntos Semi	0,00	
	<b>Objetivo.</b> Que las asignaturas específicas de las carreras de pre grado tengan cargos definitivos asignados.	Profesores Adjuntos Simple - Cantidad 5 + 5	9.080.644,15	
		Jefe de Trabajos Prácticos Semi - Cantidad 0,00	0,00	
		Jefe de Trabajos Prácticos Simple - Cantidad 5 + 5	7.339.770,41	
	<b>Sub Total sobretecho Inciso 1</b>			<b>16.420.414,56</b>
<b>Acción 3 - Jerarquización de la Planta Docente de la Facultad - L.A, L.E y CP</b>	Dotar a las asignaturas del ciclo profesional de la posibilidad de la carrera docente.	Profesores Asociado Semi	9.080.628,75	
	<b>Objetivo</b> Incluir en la planta cargo de profesor asociados para incentiva la carrera docente.	Profesor Asociado Simple	6.702.376,01	
		<b>Sub Total sobretecho Inciso 1</b>		
		<b>Sub Total sobretecho Inciso 1</b>		
	<b>Acción 4 - Fortalecimiento de la Estructura docente de la Carrera de Contador y Licenciatura en Economía.</b>	Dotar a las asignaturas de ambas carreras de una estructura mínima atento a las extensiones de funciones existentes	Profesores Adjuntos Simple - Cantidad 12	21.793.508,99
<b>Objetivo</b> Brindar cargos a las asignaturas sin estructura		Jefe de Trabajos Prácticos Simple - Cantidad 13	19.083.333,97	
		Ayudante de 1era. Simple cantidad 2	1.992.825,36	
		<b>Sub Total sobretecho Inciso 1</b>		
<b>Sub Total sobretecho Inciso 1</b>			<b>42.869.668,32</b>	
<b>Acción 5 - Fortalecimiento de la Estructura Administrativa</b>	Fortalecimiento de las áreas administrativas de dotación de agentes	Cat. 3 - Cant. 1 - Acreditación	4.821.208,16	
	<b>Objetivo</b> Habilitar un área de Acreditación Fortalecer el área de Posgrado.	Cat. 5 - Cantidad 2 - Posgrado	7.157.101,99	
		Cat 7 - Cantidad 6 - Adm. Académica - Acred	12.840.034,16	
		<b>Sub Total sobretecho Inciso 1</b>		
	<b>Sub Total sobretecho Inciso 1</b>			<b>24.818.344,31</b>
<b>Total sobretecho Inciso 1</b>			<b>107.753.453,85</b>	

622-22



ANTEPROYECTO DE PRESUPUESTO 2023

FORMULARIO 3

PEDIDO DE SOBRETRECHOS - COSTO POR OBJETO DEL GASTO

UNIVERSIDAD NACIONAL DE SALTA  
FACULTAD DE CIENCIAS JURÍDICAS Y SOCIALES


622-22

ANEXO IV

Objetivo	Subproyecto	DETALLE	Importes en \$
Sobretrechos requeridos para la atención de BIENES DE CONSUMO			0,00
Sub Total sobretrecho Inciso 2			0,00
Sobretrechos requeridos para la atención de SERVICIOS NO PERSONALES			0,00
Sub Total sobretrecho Inciso 3			0,00
Sobretrechos requeridos para la atención de BIENES DE USO			
Acción 6 - Mejora de la Infraestructura Edificia - Nuevo Espacio Académico	Edificio especo hacia el sur de la Facultad con salas de lecturas, boxes para docentes, y atención virtual con la disposición de boxes	Construcción de 761 metros cuadrados según memoria descriptiva del Sector de Estudios y Proyectos.	140.000.000,00
SUB Total sobretrecho Inciso 4			140.000.000,00
Acción 7 - PLAN DE AMPLIACIÓN EDIFICIA PARA EL MEJORAMIENTO DE LAS TAREAS SUSTANTIVAS.	Mejoramiento de las areas de atención administrativa del sector académico y financiero. Equipar aulas internas con la tecnología virtual	Equipamiento Informático Areas Académicas Equipamiento Area de Imprenta Aulas Virtuales internas de la Facultad	5.802.000,00 1.800.000,00 5.401.509,69
SUB Total sobretrecho Inciso 4			13.003.509,69
SUB Total sobretrecho Inciso 4			0,00
Total sobretrecho Inciso 4			153.003.509,69
Sobretrechos requeridos para la atención de TRANSFERENCIAS			
TOTAL SOBRETRECHO REQUERIDO			260.756.963,54

Mg. MIGUEL MARTIN NIKA  
DECANO  
Fac. de Cs. Econ. Jur. y Soc. UNSa

Esp. Teodelfina I. Zimella  
Sec. de Investigación y Extensión  
Ciencias Económicas, Jurídicas y Sociales - UNSa



Cada subproyecto debe responder a un objetivo específico. Dos o más subproyectos pueden responder a un mismo objetivo específico.

# ANTEPROYECTO DE PRESUPUESTO 2023

FORMULARIO 2

FORMULARIO 2 - BIENES DE USO - CONSTRUCCIONES (Partida 4.2)

UNIVERSIDAD: NACIONAL DE SALTA  
FACULTAD DE CIENCIAS JURÍDICAS Y SOCIALES

622-22

ANEXO V

DETALLE DE LA OBRA	DETALLE				OTRAS CONSIDERACIONES
	MONTO TOTAL DE LA OBRA	MONTO 2023	PLAZO DE EJECUCIÓN (en meses)	ANTECEDENTES (*)	
Acción 6 - Mejora de la Infraestructura edilicia Nuevo espacio académico	140.000.000,00	140.000.000,00	6,00	Memora Descriptiva	
<b>TOTAL INCISO 4 - PARTIDA PRINCIPAL 2</b>	<b>140.000.000,00</b>	<b>140.000.000,00</b>	<b>6,00</b>		

(\*) Se deberá indicar estado del inmueble/contratación/ejecución de la obra y/o presentaciones realizadas.

*[Signature]*

Esp. Teodolina I. Zúñiga  
Sec. de Investigación y Extensión  
Fac. de Cs. Económicas, Jur. y Soc. - UN



SALTA, 30 de junio de 2022.

*[Signature]*

Mg. MIGUEL MARTIN MINA  
D.E.C.A.N.O.  
Fac. de Cs. Econ., Jur. y Soc. UNSA



622-22

PRESUPUESTO EJERCICIO 2023 - ANEJO PROYECTO DE PRESUPUESTO - ANEJO TECHO PRESUPUESTARIO  
CUADRO DE PROGRAMACION DE GASTOS Res. CS 140/21 Y CRITERIOS ESTABLECIDOS POR LA COMISION DE HACIENDA DEL CONSEJO SUPERIOR

DENOMINACION	CRÉDITO EJERCICIO 2021 CON AJUSTE													TOTAL GENERAL		
	Personal	Personal Cafayate	Funcionamiento	Bibliografía	Centro de Estudiantes	Capacitación Docente	Becas de formación	Contratos	Prácticas Curriculares	Tecnatura PAU	Concurso Docente	Contraparte Sedes	CIU	Gastos en Personal	Otros Gastos de funcionamiento	Total
<b>1- GASTOS EN PERSONAL</b>																
Docente Universitario	664.736.579,05	74.148.444,33	0,00	0,00	0,00	0,00	0,00	0,00	0,00	6.783.994,28	0,00	0,00	3.041.302,40	748.710.320,07	0,00	748.710.320,07
Docentes Preuniversitario	0,00	0,00	0,00	0,00	0,00	0,00	0,00	0,00	0,00	0,00	0,00	0,00	0,00	0,00	0,00	0,00
No Docente	159.615.232,07	0,00	0,00	0,00	0,00	0,00	0,00	0,00	0,00	0,00	0,00	0,00	0,00	159.615.232,07	0,00	159.615.232,07
Autoridades Superiores	46.731.059,00	0,00	0,00	0,00	0,00	0,00	0,00	0,00	0,00	0,00	0,00	0,00	0,00	46.731.059,00	0,00	46.731.059,00
<b>Subtotal Inc. 1)</b>	<b>871.082.870,12</b>	<b>74.148.444,33</b>	<b>0,00</b>	<b>0,00</b>	<b>0,00</b>	<b>0,00</b>	<b>0,00</b>	<b>0,00</b>	<b>0,00</b>	<b>6.783.994,28</b>	<b>0,00</b>	<b>0,00</b>	<b>3.041.302,40</b>	<b>955.056.611,14</b>	<b>0,00</b>	<b>955.056.611,14</b>
<b>2- BIENES DE CONSUMO</b>																
<b>Subtotal Inc. 2)</b>	<b>0,00</b>	<b>0,00</b>	<b>8.644.300,00</b>	<b>0,00</b>	<b>99.917,39</b>	<b>0,00</b>	<b>0,00</b>	<b>0,00</b>	<b>37.280,00</b>	<b>0,00</b>	<b>26.650,54</b>	<b>0,00</b>	<b>0,00</b>	<b>8.808.147,93</b>	<b>0,00</b>	<b>8.808.147,93</b>
<b>3- SERVICIOS NO PERSONALES</b>																
3,00 1,00 Servicios básicos	0,00	0,00	1.798,76	0,00	0,00	0,00	0,00	0,00	0,00	0,00	0,00	0,00	0,00	1.798,76	0,00	1.798,76
3,00 2,00 Alquileres y derechos	0,00	0,00	0,00	0,00	0,00	0,00	0,00	0,00	0,00	0,00	0,00	0,00	0,00	0,00	0,00	0,00
3,00 3,00 Mantenimiento, reparación y limpieza	0,00	0,00	1.080.912,63	0,00	0,00	0,00	0,00	1.163.695,20	0,00	0,00	0,00	0,00	0,00	2.244.607,83	0,00	2.244.607,83
3,00 4,00 S.c. técnicos y profesionales	0,00	0,00	169.903,85	0,00	0,00	0,00	0,00	0,00	0,00	111.401,96	0,00	0,00	0,00	275.305,81	0,00	275.305,81
3,00 5,00 S.c. comerciales y financieros	0,00	0,00	2.142.225,30	0,00	0,00	0,00	0,00	0,00	0,00	165.138,75	0,00	0,00	0,00	2.307.364,05	0,00	2.307.364,05
3,00 6,00 Publicidad y propaganda	0,00	0,00	562.438,70	0,00	0,00	0,00	0,00	0,00	0,00	498.037,50	0,00	0,00	0,00	1.060.476,20	0,00	1.060.476,20
3,00 7,00 Pasajes y viáticos	0,00	0,00	3.641,79	0,00	0,00	0,00	0,00	894.770,00	0,00	0,00	0,00	0,00	0,00	1.537.696,20	0,00	1.537.696,20
3,00 8,00 Impuestos, derechos y tasas	0,00	0,00	6.724.400,97	0,00	64.487,41	880.740,00	0,00	0,00	0,00	43.687,50	0,00	0,00	0,00	928.069,29	0,00	928.069,29
3,00 9,00 Otros servicios	0,00	0,00	0,00	0,00	0,00	0,00	0,00	4.269.364,80	0,00	28.833,75	1.048.500,00	0,00	0,00	12.136.086,93	0,00	12.136.086,93
<b>Subtotal Inc. 3)</b>	<b>0,00</b>	<b>0,00</b>	<b>10.679.322,00</b>	<b>0,00</b>	<b>64.487,41</b>	<b>880.740,00</b>	<b>0,00</b>	<b>5.433.560,00</b>	<b>894.770,00</b>	<b>0,00</b>	<b>847.099,46</b>	<b>1.631.000,00</b>	<b>0,00</b>	<b>20.430.928,87</b>	<b>0,00</b>	<b>20.430.928,87</b>
<b>4- BIENES DE USO</b>																
4,00 1,00 Bienes preexistentes	0,00	0,00	0,00	0,00	0,00	0,00	0,00	0,00	0,00	0,00	0,00	0,00	0,00	0,00	0,00	0,00
4,00 2,00 Construcciones	0,00	0,00	0,00	0,00	0,00	0,00	0,00	0,00	0,00	0,00	0,00	0,00	0,00	0,00	0,00	0,00
4,00 3,00 Maquinaria y equipo	0,00	0,00	0,00	0,00	0,00	0,00	0,00	0,00	0,00	0,00	0,00	0,00	0,00	0,00	0,00	0,00
4,00 4,00 Equipo militar y de seguridad	0,00	0,00	5.248.189,86	0,00	0,00	0,00	0,00	0,00	0,00	0,00	0,00	0,00	0,00	5.248.189,86	0,00	5.248.189,86
4,00 5,00 Libros, revistas y elem. coleccionables	0,00	0,00	21.338,14	1.936.565,52	0,00	0,00	0,00	0,00	0,00	0,00	0,00	0,00	0,00	1.957.903,66	0,00	1.957.903,66
4,00 6,00 Obras de arte	0,00	0,00	0,00	0,00	0,00	0,00	0,00	0,00	0,00	0,00	0,00	0,00	0,00	0,00	0,00	0,00
4,00 7,00 Semovientes	0,00	0,00	0,00	0,00	0,00	0,00	0,00	0,00	0,00	0,00	0,00	0,00	0,00	0,00	0,00	0,00
4,00 8,00 Activos intangibles	0,00	0,00	0,00	0,00	0,00	0,00	0,00	0,00	0,00	0,00	0,00	0,00	0,00	0,00	0,00	0,00
<b>Subtotal Inc. 4)</b>	<b>0,00</b>	<b>0,00</b>	<b>5.269.528,00</b>	<b>1.936.565,52</b>	<b>0,00</b>	<b>0,00</b>	<b>0,00</b>	<b>0,00</b>	<b>0,00</b>	<b>0,00</b>	<b>0,00</b>	<b>0,00</b>	<b>0,00</b>	<b>7.206.093,52</b>	<b>0,00</b>	<b>7.206.093,52</b>
<b>5- TRANSFERENCIAS</b>																
5,00 1,00 Becas	0,00	0,00	104.850,00	0,00	0,00	0,00	2.603.961,40	0,00	0,00	0,00	0,00	0,00	713.289,89	3.422.101,29	0,00	3.422.101,29
5,00 1,00 Transf. a instituciones de enseñanza	0,00	0,00	0,00	0,00	0,00	0,00	0,00	0,00	0,00	0,00	0,00	0,00	0,00	0,00	0,00	0,00
5,00 1,00 Transf. a otras instituc. culturales	0,00	0,00	0,00	0,00	0,00	0,00	0,00	0,00	0,00	0,00	0,00	0,00	0,00	0,00	0,00	0,00
5,00 6,00 Transf. a universidades nacionales	0,00	0,00	0,00	0,00	0,00	0,00	0,00	0,00	0,00	0,00	0,00	0,00	0,00	0,00	0,00	0,00
<b>Subtotal Inc. 5)</b>	<b>0,00</b>	<b>0,00</b>	<b>104.850,00</b>	<b>0,00</b>	<b>0,00</b>	<b>0,00</b>	<b>2.603.961,40</b>	<b>0,00</b>	<b>0,00</b>	<b>0,00</b>	<b>0,00</b>	<b>0,00</b>	<b>713.289,89</b>	<b>3.422.101,29</b>	<b>0,00</b>	<b>3.422.101,29</b>
<b>Resolución CS 140/21</b>	<b>871.082.870,12</b>	<b>74.148.444,33</b>	<b>24.698.000,00</b>	<b>1.936.565,52</b>	<b>64.487,41</b>	<b>880.740,00</b>	<b>2.603.961,40</b>	<b>5.433.560,00</b>	<b>952.000,00</b>	<b>6.783.994,28</b>	<b>873.750,00</b>	<b>1.631.000,00</b>	<b>3.754.592,29</b>	<b>955.056.611,14</b>	<b>38.867.271,61</b>	<b>994.923.862,75</b>

*[Handwritten signature]*



*[Handwritten signature]*

Miguel Martín Nina  
Decano  
Fac. Econ. Jur. y Soc. UNSA

Esp. Teodolina I. Zúñiga  
Sec. de Investigación y Extensión  
Fac. de Cs. Económicas, J. y Soc. - UN

ANTEPROYECTO DE PRESUPUESTO  
EJERCICIO 2023  
FINALIDAD 3 - SERVICIOS SOCIALES

ANEXO VII

622-22

CÓDIGO: 830

UNIVERSIDAD: UNIVERSIDAD NACIONAL DE SALTA  
DEPENDENCIA (Facultad/Departamento): FACULTAD DE CIENCIAS ECONÓMICAS, JURÍDICAS Y SOCIALES


Formulario 2

FECHA: 30/06/2022

CUADRO AHORRO-INVERSIÓN-FINANCIAMIENTO

DENOMINACIÓN	Fuente 11	Fuente 11	Total	Otras FF		TOTAL
<b>I - INGRESOS CORRIENTES</b>	<b>920.775.438,41</b>	<b>74.148.444,33</b>	<b>994.923.882,75</b>			
Ingresos Tributarios	920.775.438,41	74.148.444,33	994.923.882,75	260.756.963,54	0,00	1.255.680.846,29
Ingresos no Tributarios				260.756.963,54		1.255.680.846,29
Venta de Bienes y Servicios					0,00	0,00
Ingresos de Operacion						0,00
Ingresos de la Propiedad						0,00
Transferencias Corrientes						0,00
Otros Ingresos Corrientes						0,00
<b>II - GASTOS CORRIENTES</b>	<b>913.569.344,89</b>	<b>74.148.444,33</b>	<b>987.717.789,23</b>	<b>107.753.453,85</b>	<b>0,00</b>	<b>1.095.471.243,08</b>
<b>- Gastos de Consumo</b>	<b>913.569.344,89</b>	<b>74.148.444,33</b>	<b>987.717.789,23</b>	<b>107.753.453,85</b>	<b>0,00</b>	<b>1.095.471.243,08</b>
Personal	880.908.166,80	74.148.444,33	955.056.611,14	107.753.453,85	0,00	1.062.810.064,99
Bienes y Servicios	29.239.076,80	0,00	29.239.076,80	0,00	0,00	29.239.076,80
Transferencias	3.422.101,29	0,00	3.422.101,29	0,00	0,00	3.422.101,29
Otros Gastos de Operacion	0,00	0,00	0,00	0,00	0,00	0,00
Impuestos Indirectos	0,00	0,00	0,00	0,00	0,00	0,00
Depreciación y Amortización	0,00	0,00	0,00	0,00	0,00	0,00
Previsiones	0,00	0,00	0,00	0,00	0,00	0,00
Ajuste por Variacion de Inventario	0,00	0,00	0,00	0,00	0,00	0,00
<b>- Gastos ajenos a la Operacion</b>	<b>0,00</b>	<b>0,00</b>	<b>0,00</b>	<b>0,00</b>	<b>0,00</b>	<b>0,00</b>
Intereses Internos	0,00	0,00	0,00	0,00	0,00	0,00
Intereses Externos	0,00	0,00	0,00	0,00	0,00	0,00
Transferencias	0,00	0,00	0,00	0,00	0,00	0,00
Impuestos Directos	0,00	0,00	0,00	0,00	0,00	0,00
Otros	0,00	0,00	0,00	0,00	0,00	0,00
<b>III - RESULTADO ECONOMICO (I-II)</b>	<b>7.206.093,52</b>	<b>0,00</b>	<b>7.206.093,52</b>	<b>153.003.509,69</b>	<b>0,00</b>	<b>160.209.603,21</b>
<b>IV - INGRESOS DE CAPITAL</b>	<b>0,00</b>	<b>0,00</b>	<b>0,00</b>	<b>0,00</b>	<b>0,00</b>	<b>0,00</b>
Venta y/o Desincorporacion de Activos	0,00	0,00	0,00	0,00	0,00	0,00
Otros Ingresos de Capital	0,00	0,00	0,00	0,00	0,00	0,00
..Transferencias del Tesoro Nacional	0,00	0,00	0,00	0,00	0,00	0,00
..Otros	0,00	0,00	0,00	0,00	0,00	0,00
<b>V - GASTOS DE CAPITAL</b>	<b>7.206.093,52</b>	<b>0,00</b>	<b>7.206.093,52</b>	<b>153.003.509,69</b>	<b>0,00</b>	<b>160.209.603,21</b>
Inversion	7.206.093,52	0,00	7.206.093,52	153.003.509,69	0,00	160.209.603,21
Otros Gastos de Capital						0,00
<b>VI - RESULTADO FINANCIERO (III+IV-V)</b>	<b>-0,00</b>	<b>0,00</b>	<b>-0,00</b>	<b>0,00</b>	<b>0,00</b>	<b>0,00</b>
<b>TOTAL INGRESOS</b>	<b>920.775.438,41</b>	<b>74.148.444,33</b>	<b>994.923.882,75</b>	<b>260.756.963,54</b>	<b>0,00</b>	<b>1.255.680.846,29</b>
<b>TOTAL GASTOS</b>	<b>920.775.438,41</b>	<b>74.148.444,33</b>	<b>994.923.882,75</b>	<b>260.756.963,54</b>	<b>0,00</b>	<b>1.255.680.846,29</b>
<b>VII - FINANCIAMIENTO (VIII-IX)</b>	<b>0,00</b>	<b>0,00</b>	<b>0,00</b>	<b>0,00</b>	<b>0,00</b>	<b>0,00</b>
<b>VIII - FUENTES FINANCIERAS</b>	<b>895.780.870,12</b>	<b>74.148.444,33</b>	<b>994.923.882,75</b>	<b>260.756.963,54</b>	<b>0,00</b>	<b>1.255.680.846,29</b>
<b>Disminucion de Activos Financieros</b>	<b>781.104.018,65</b>	<b>64.737.295,63</b>	<b>867.060.613,76</b>	<b>221.579.978,68</b>	<b>0,00</b>	<b>1.088.640.592,44</b>
Disminución de Disponibilidades	781.104.018,65	64.737.295,63	867.060.613,76	221.579.978,68	0,00	1.088.640.592,44
<b>Aumentos de Pasivos</b>	<b>114.676.851,46</b>	<b>9.411.148,70</b>	<b>127.863.268,99</b>	<b>39.176.984,86</b>	<b>0,00</b>	<b>167.040.253,85</b>
..Prestamos Internos						0,00
..Prestamos Externos						0,00
..Prestamos del Tesoro Nacional						0,00
..Aumento de Pasivos Circulantes						0,00
Incremento de Otros Pasivos	114.676.851,46	9.411.148,70	127.863.268,99	39.176.984,86	0,00	167.040.253,85
<b>Incremento del Patrimonio (A.T.N.)</b>						<b>0,00</b>
<b>IX - APLICACIONES FINANCIERAS</b>	<b>895.780.870,12</b>	<b>74.148.444,33</b>	<b>994.923.882,75</b>	<b>260.756.963,54</b>	<b>0,00</b>	<b>1.255.680.846,29</b>
<b>Aumento de Activos Financieros</b>	<b>781.104.018,65</b>	<b>64.737.295,63</b>	<b>867.060.613,76</b>	<b>221.579.978,68</b>	<b>0,00</b>	<b>1.088.640.592,44</b>
Incremento de Disponibilidades	781.104.018,65	64.737.295,63	867.060.613,76	221.579.978,68	0,00	1.088.640.592,44
Transferencias a cobrar	114.676.851,46	9.411.148,70	127.863.268,99	39.176.984,86	0,00	167.040.253,85
<b>Disminucion de Pasivos</b>	<b>0,00</b>	<b>0,00</b>	<b>0,00</b>	<b>0,00</b>	<b>0,00</b>	<b>0,00</b>
..Amortizaciones Internas						0,00
..Amortizaciones Externas						0,00
..Disminucion de Pasivos Circulantes						0,00
<b>Disminucion del Patrimonio</b>						<b>0,00</b>

Esp. Teodolina I. Zúñiga  
Sec. de Investigación y Extensión  
Fac. de Cs. Económicas, Jcs. y Soc. - U.N.Sa



Mg. MIGUEL MARTIN NINA  
DECANO  
Fac. de Cs. Econ. Jur. y Soc. UNSa